

INSTITUCION EDUCATIVA MARISCAL SUCRE  
SEDE PREESCOLAR  
TRANSICION 2020  
PROYECTO N° 1  
RECONOCIENDO MI IDENTIDAD



El niño al reconocerse a sí mismo, desarrollará a plenitud su personalidad, abarcando diferentes aspectos sociales, afectivos, culturales, que le permitirán un mejor proceso de desarrollo en la sociedad y en su propio entorno.

Este proyecto de aula va a estar basado en los intereses de los niños, por lo tanto tendremos en cuenta actividades y juegos para llegar al reconocimiento de sí y de su entorno por medio de sus intereses. La idea es valorar el proceso que tienen los niños no como un requisito de aula, sino como un momento de desarrollo de sentimientos, emociones y valoraciones propias y de los demás.

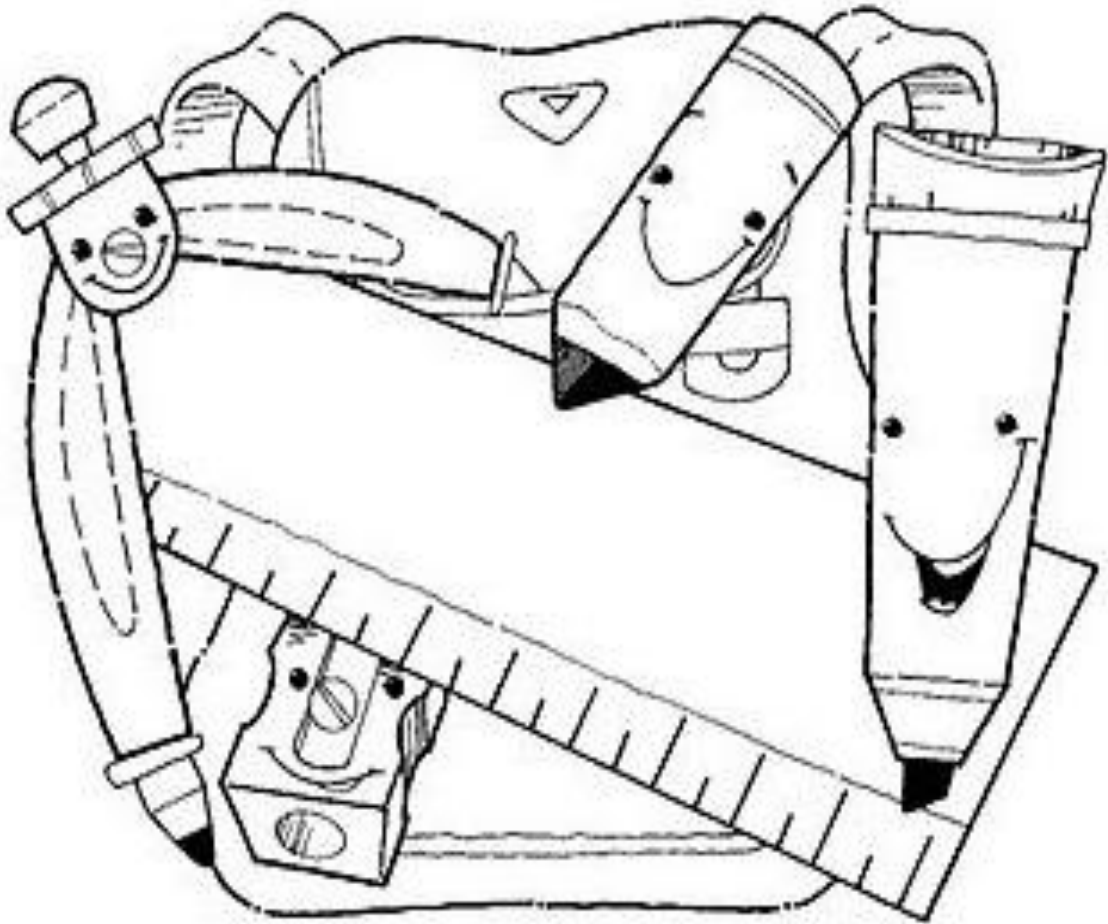
El plan de acción que proponemos las docentes de preescolar, está basado en actividades y juegos de exploración a través de experiencias significativas, las cuales nos llevarán a construir un nuevo proceso de enseñanza-aprendizaje para su vida; todo esto con la interacción maestro, alumno, padres de familia y comunidad en general.

## EJES TEMATICOS


- ✓ RECONOCIENDO MI IDENTIDAD
- ✓ EL CUERPO Y SUS FUNCIONES
- ✓ HABITOS DE ASEO
- ✓ EL COLEGIO: Dependencias y símbolos
- ✓ COLORES PRIMARIOS
- ✓ NUMEROS DEL 1 AL 10
- ✓ VOCALES, LETRAS M y P
- ✓ CIRCULO, CUADRADO, TRIANGULO
- ✓ VALORES: Respeto y compañerismo
- ✓ CONCEPTOS PREMATEMATICOS: Grueso-delgado, dentro-fuera, lleno-vacío, mucho-poco, abierto-cerrado, pesado-liviano.
- ✓ INGLES: Saludos y colores primarios
- ✓ MANEJO DEL COMPUTADOR
- ✓ ETICA Y RELIGION: Cuaresma y Semana Santa

### CRONOGRAMA DE ACTIVIDADES PRIMER PERIODO ENERO 27 – ABRIL 3

ACTIVIDAD	FECHA	HORA
REUNION GENERAL DE PADRES DE FAMILIA	ENERO 31	8 am.
ECOPASEO	FEBRERO 7	8 am.
FESTIVAL DE LA COMETA	MARZO 6	3 pm.
DIA DE LA MUJER	MARZO 9	CADA JORNADA
REUNION DE PADRES DE FAMILIA, SOCIALIZACION DEL MANUAL DE CONVIVENCIA Y ELECCION DE ASPIRANTES AL CONSEJO DE PADRES	MARZO 13	8 am.
FESTIVAL DEL DULCE	ABRIL 1	8 am.
VIACRUCIS INFANTIL MARISCALISTA	ABRIL 3	8 am.



# MI AULA DE CLASES



MI PRIMER DIA DE CLASES



MIS UTILES ESCOLARES




MI COLEGIO SE LLAMA:

**INSTITUCION EDUCATIVA MARISCAL SUCRE**

NUESTROS SIMBOLOS SON:

**BANDERA**



**ESCUDO:**



### **HIMNO DE LA INSTITUCIÓN**

Con regocijo canto estos versos  
a un plantel que quiero de verdad  
y se lo dedico a mi colegio  
al incomparable Mariscal  
En sus aulas labro mi futuro  
son muchas metas por alcanzar  
con el alma defendiendo su escudo  
su bandera mi espada será


#### **Coro**

Mariscal Sucre tú eres  
un colegio sin igual  
todo de mi te daré  
mis versos y mucho más  
Tu nombre en alto pondré:  
en la tierra, cielo y mar,  
con orgullo gritaré:  
¡ soy hijo del Mariscal ! (BIS)

Al esfuerzo que hacen sus maestros  
En la dura tarea de educar  
Se le suma el de mis compañeros  
Que del campo vienen a estudiar  
Con orgullo y con todo respeto  
Algo que estaba por olvidar  
Que si cumplo con sus reglamentos  
Seré un mariscalista ejemplar  
**Coro**

# LINEAS RECTAS HORIZONTALES

Colorea las imágenes y ayuda a la hormiga a llegar hasta la hoja, siguiendo el trazo






# LINEAS RECTAS VERTICALES

Colorea las imágenes y acerca la zanahoria al conejo siguiendo el trazo



# TRAZOS CONTINUOS COMBINADOS

Colorea las imágenes y ayuda al pirata a encontrar el tesoro siguiendo el trazo




# LINEAS ONDULADAS

Traza las líneas y ayuda a los pájaros a salir de las jaulas, siguiendo el trazo

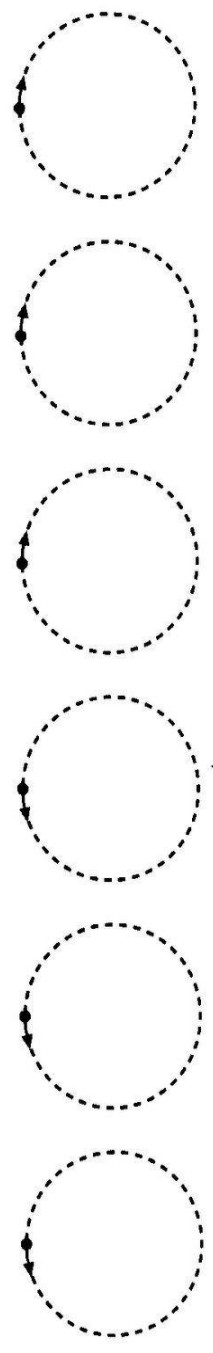
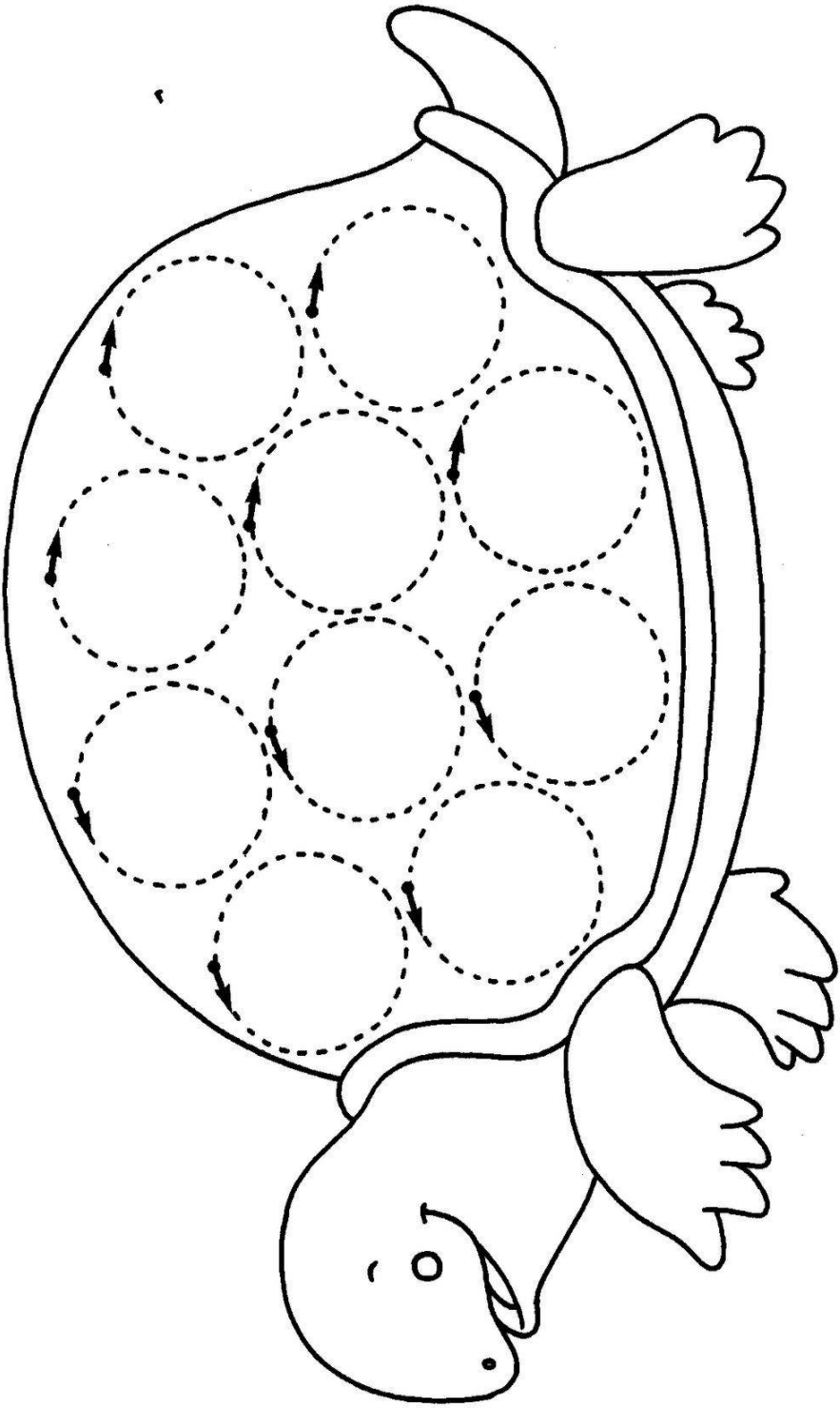


COLOREA LAS IMÁGENES Y SIGUE LOS TRAZOS

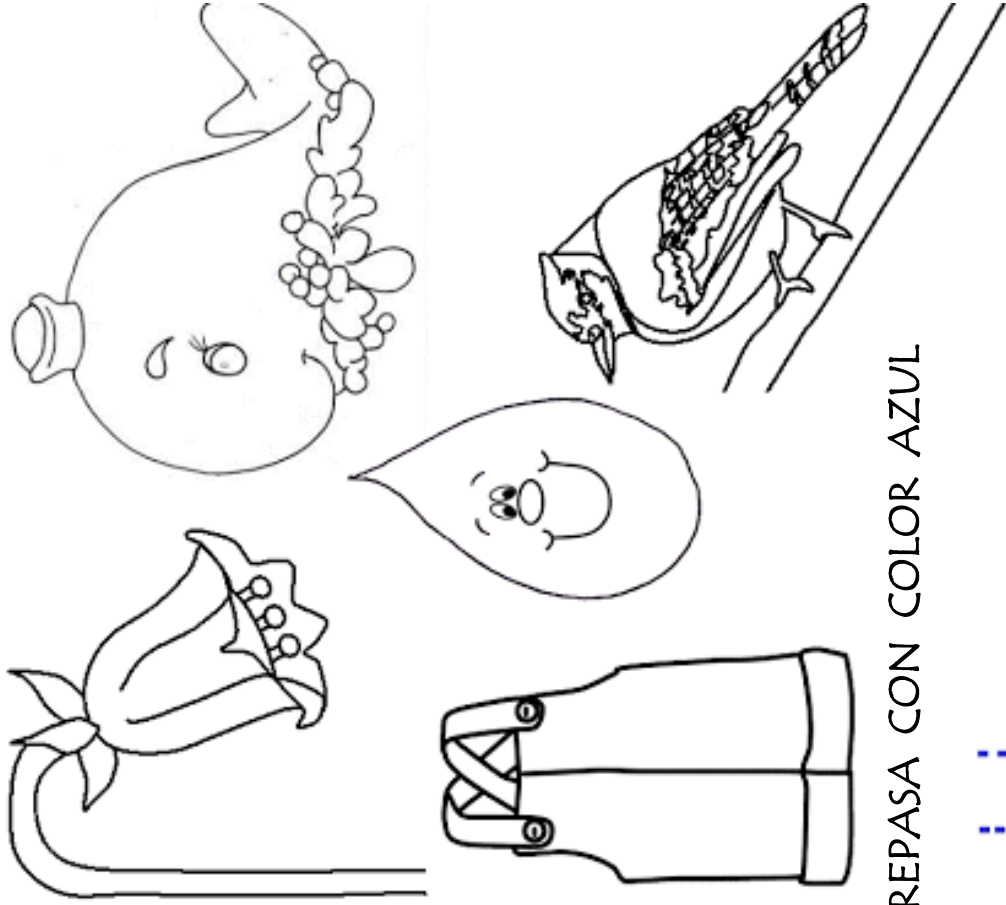


Grafomotricidad

REPASA LOS CIRCULOS Y COLOREALOS DE ROJO



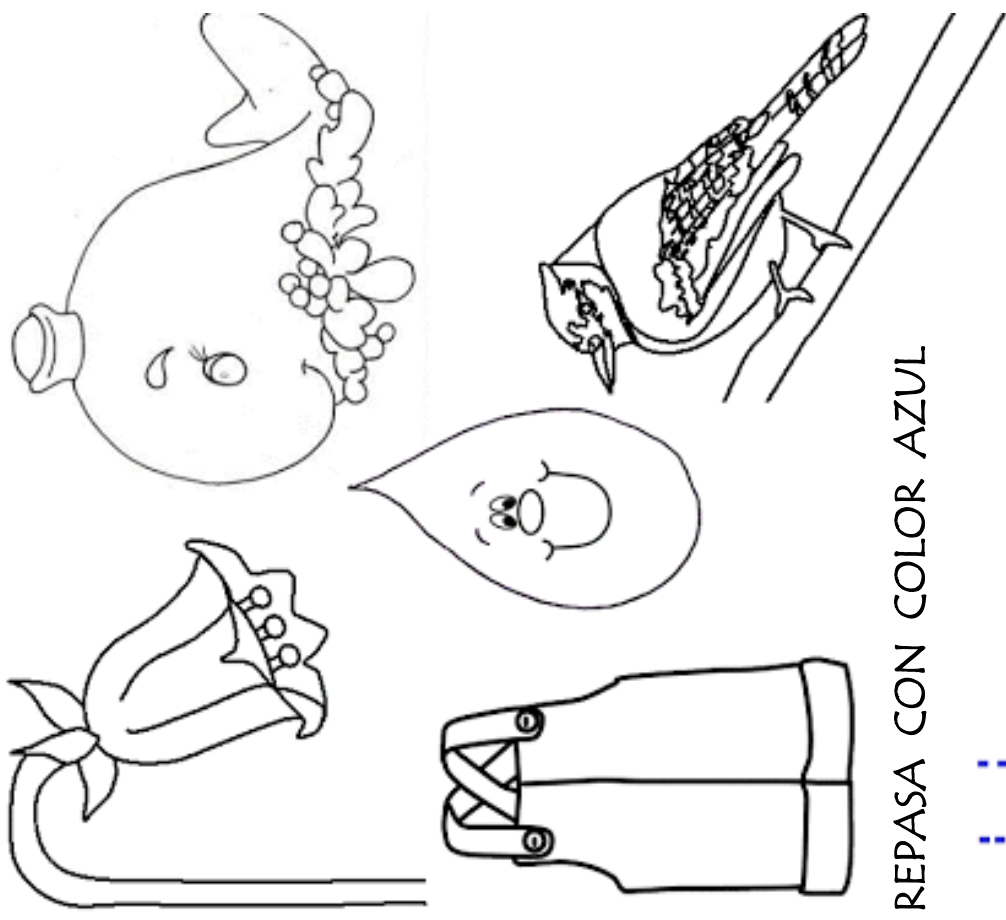
COLOREA DE AZUL LOS DIBUJOS Y APRENDE  
SU PRONUNCIACION EN INGLES: AZUL-BLÜ



REPASA CON COLOR AZUL

blue

COLOREA DE AZUL LOS DIBUJOS Y APRENDE  
SU PRONUNCIACION EN INGLES: AZUL-BLÜ

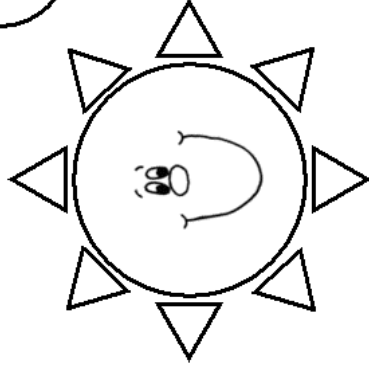
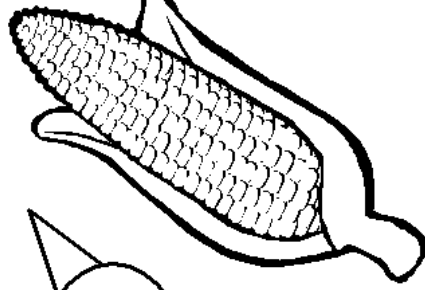



REPASA CON COLOR AZUL

blue

COLOREA DE AMARILLO LOS DIBUJOS Y  
APRENDE SU PRONUNCIACION EN INGLES:

AMARILLO-YELOU

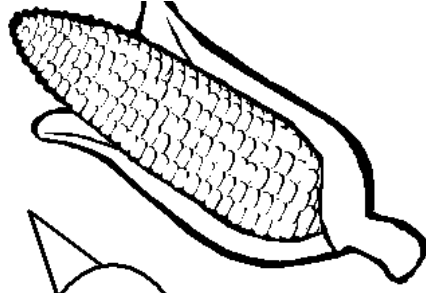




REPASA CON COLOR AMARILLO

yellow

COLOREA DE AMARILLO LOS DIBUJOS Y  
APRENDE SU PRONUNCIACION EN INGLES:

AMARILLO-YELOU




REPASA CON COLOR AMARILLO

yellow


Soy el  
círculo.

Repasa mi  
exterior y  
colorea mi  
interior.



Soy el  
círculo.


Repasa mi  
exterior y  
colorea mi  
interior.






Soy el  
cuadrado.

Repasa mis  
cuatro  
lados y  
coloréame.




Soy el  
cuadrado.

Repasa mis  
cuatro  
lados y  
coloréame.




Soy el  
triángulo.

Repasa mis  
tres lados y  
coloréame.


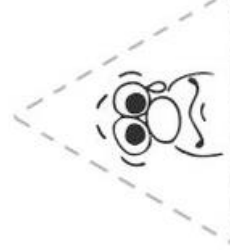

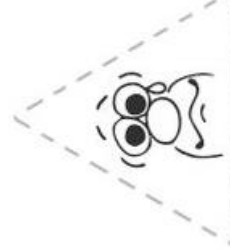


Soy el  
triángulo.

Repasa mis  
tres lados y  
coloréame.



Repasa los cuadrados, círculos y triángulos. Colorea los dibujos de caras

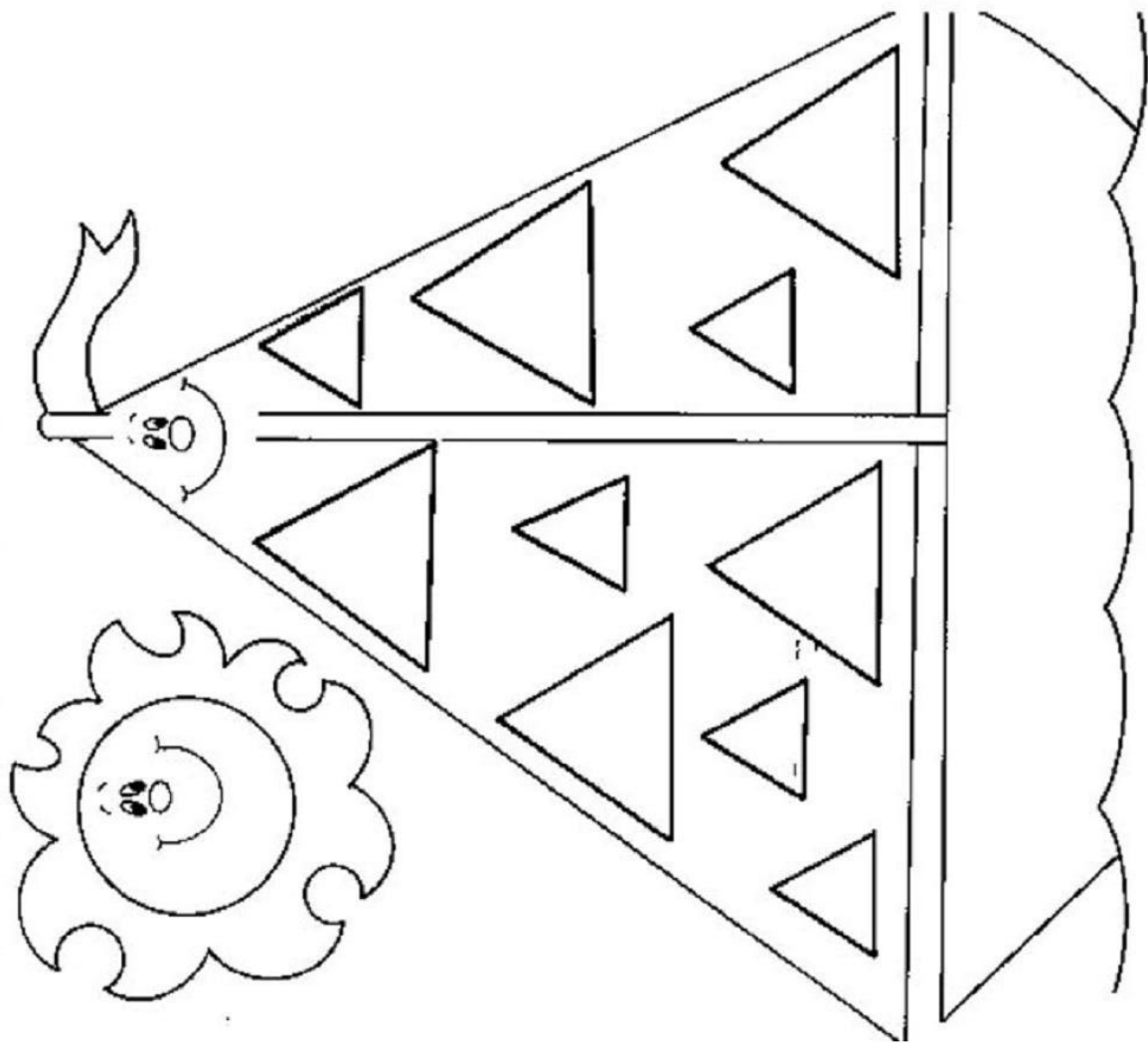


Repasa los cuadrados, círculos y triángulos. Colorea los dibujos de caras

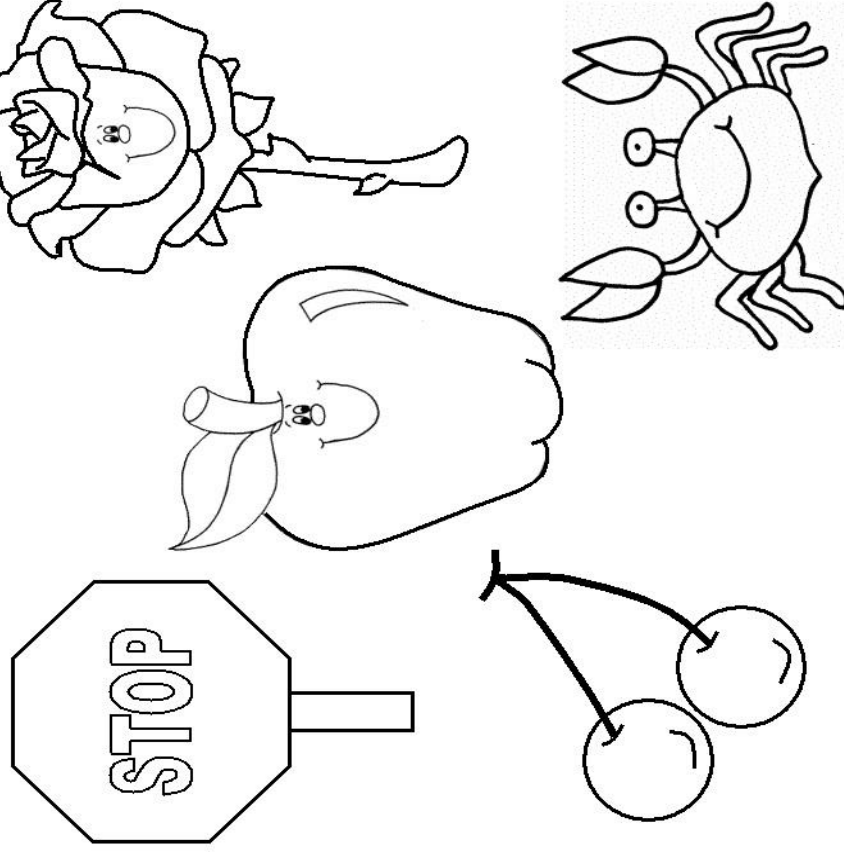


Repasa los cuadrados y colórealos

*Dibuja los triángulos  
con color azul*



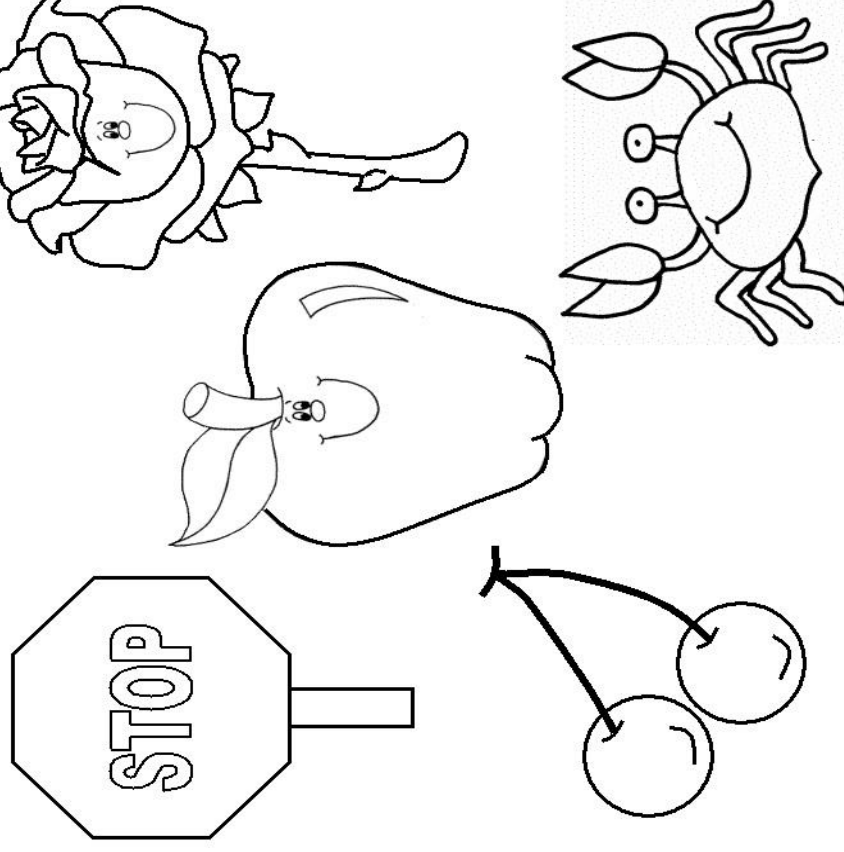
COLOREA DE ROJO LOS DIBUJOS Y APRENDE SU PRONUNCIACION EN INGLES: ROJO-RED



REPASA CON COLOR ROJO

red

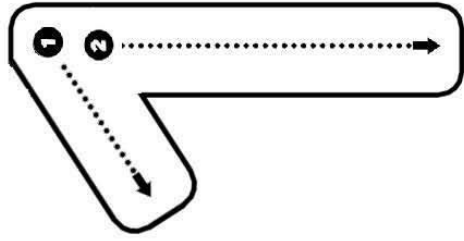
COLOREA DE ROJO LOS DIBUJOS Y APRENDE SU PRONUNCIACION EN INGLES: ROJO-RED



REPASA CON COLOR ROJO

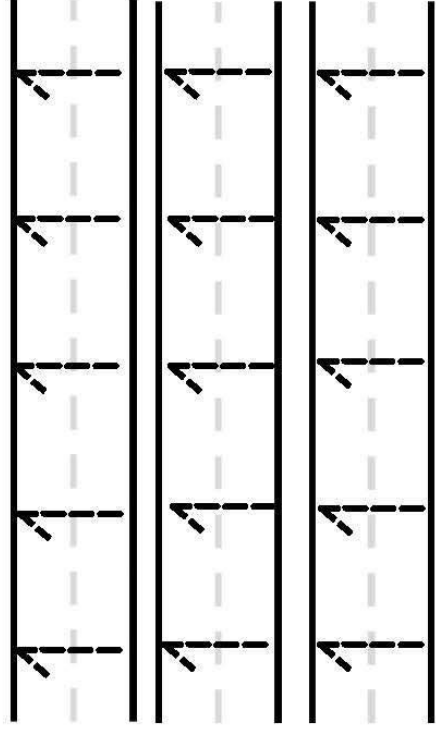
red

Traza

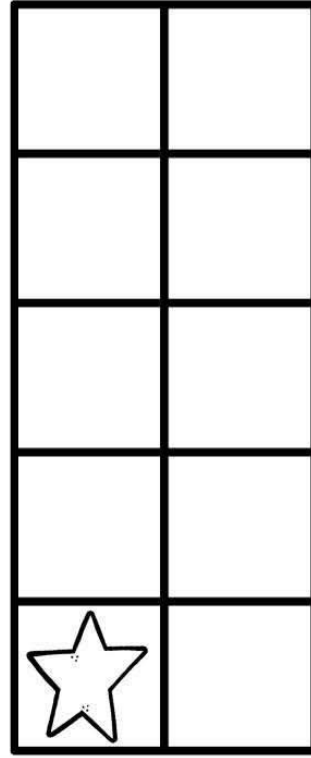


Uno

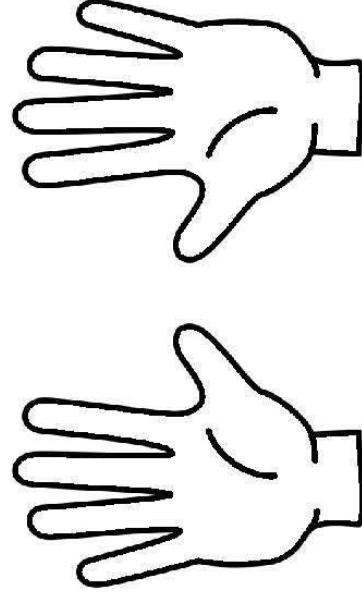
Remarca



Cuenta



Colorea 1

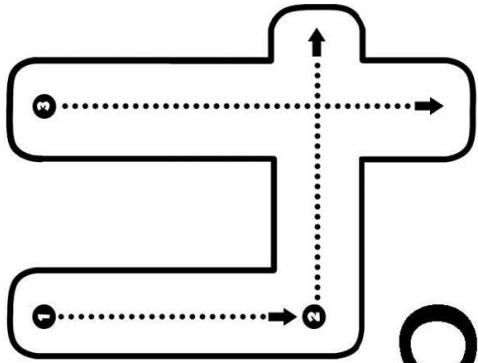






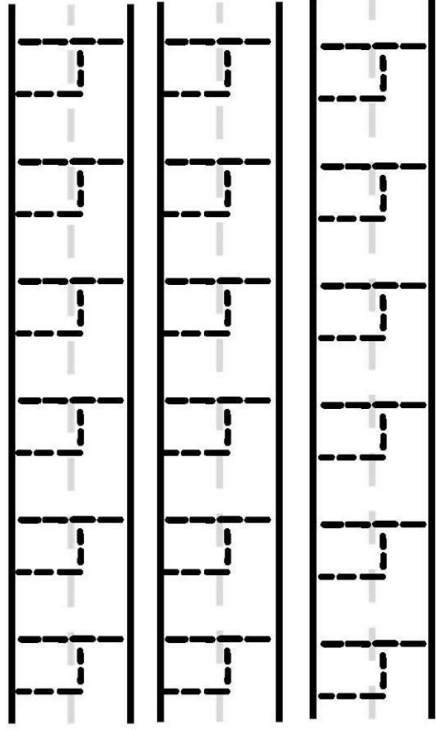


Traza




**Cuatro**

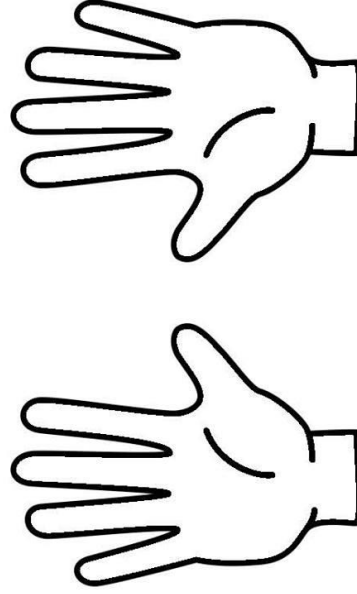
Remarca



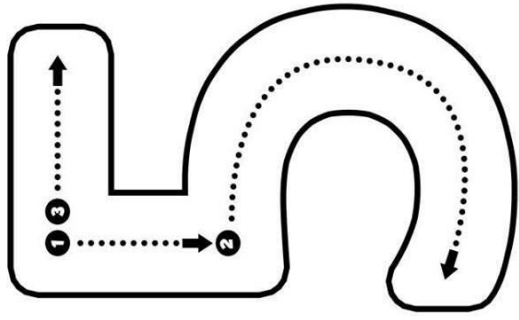
Cuenta



Colorea 4

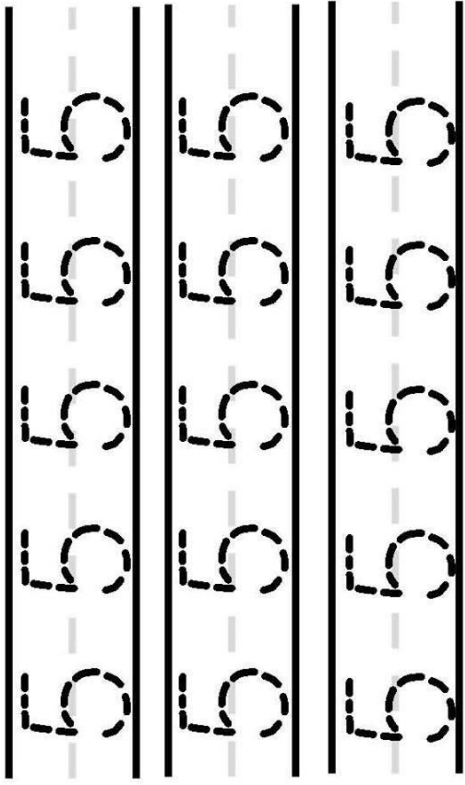


Traza



Cinco

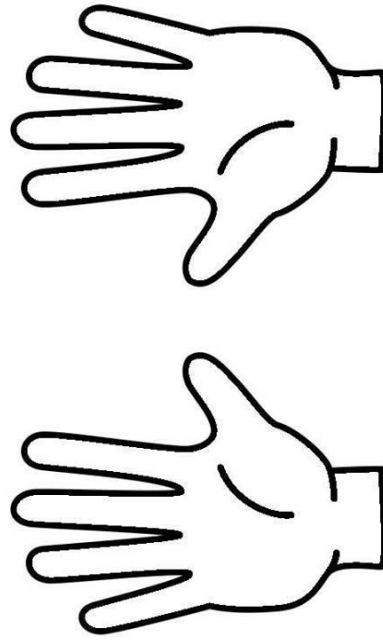
Remarca



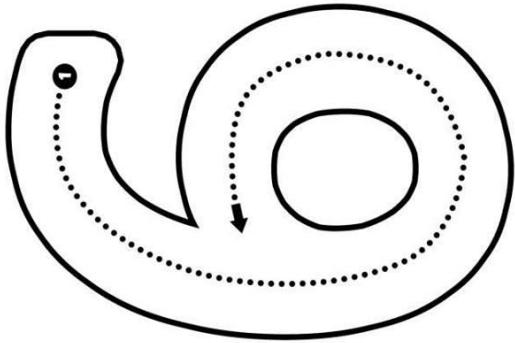
Cuenta

★	
★	
★	
★	
★	

Colorea 5

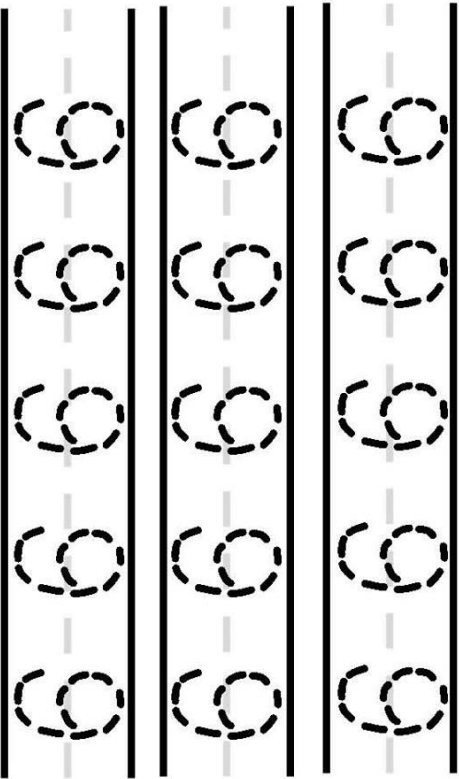


Traza



Seis

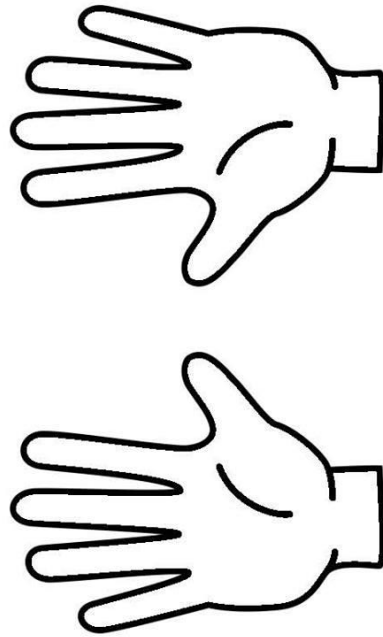
Remarca



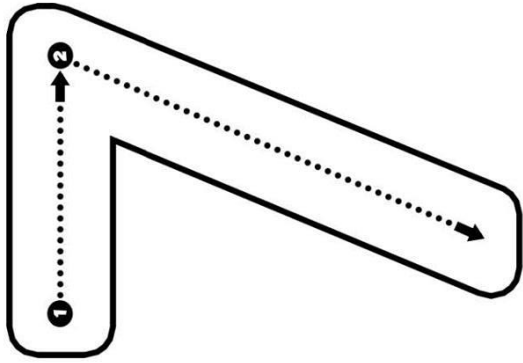
Cuenta

★	
★	
★	
★	
★	★

Colorea 6

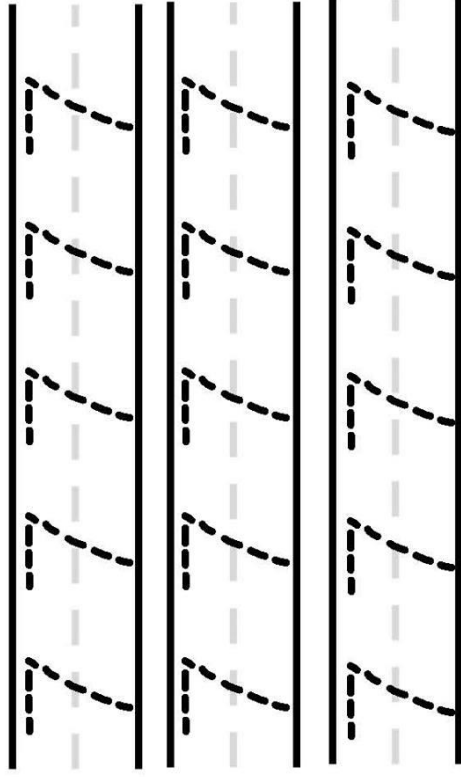


Traza




Siete

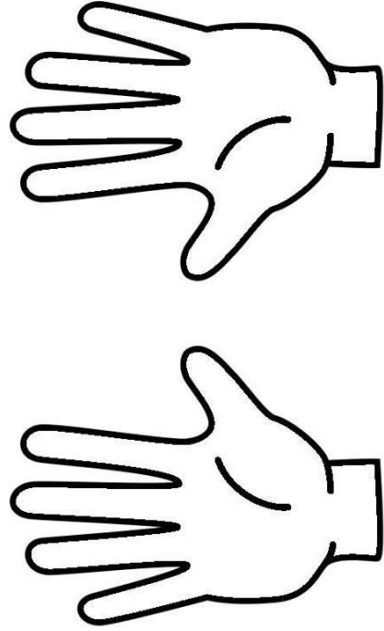
Remarca




Cuenta



Colorea 7

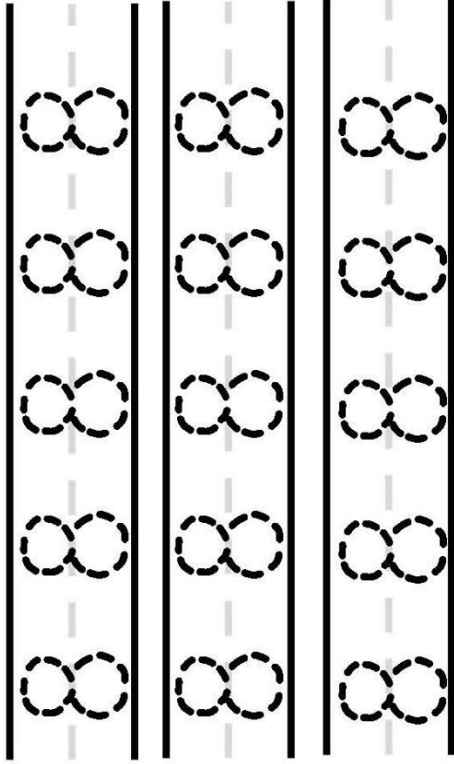


Traza




Ocho

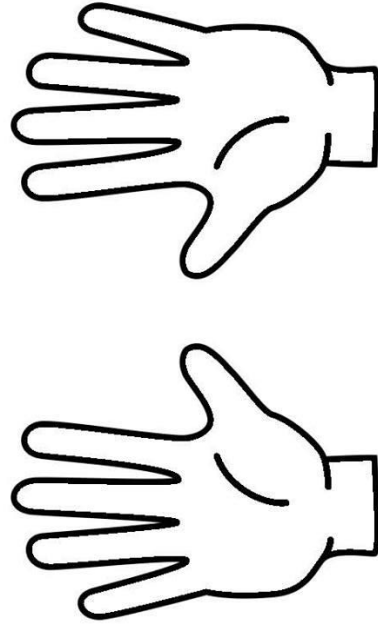
Remarca



Cuenta



Colorea 8

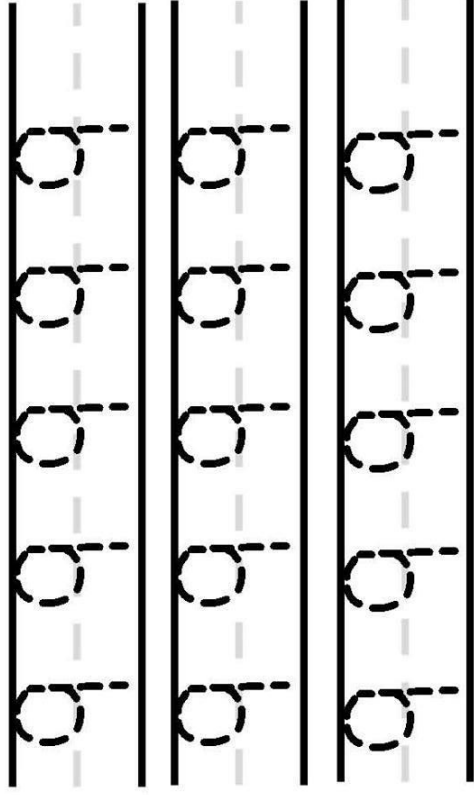


Traza




Nueve

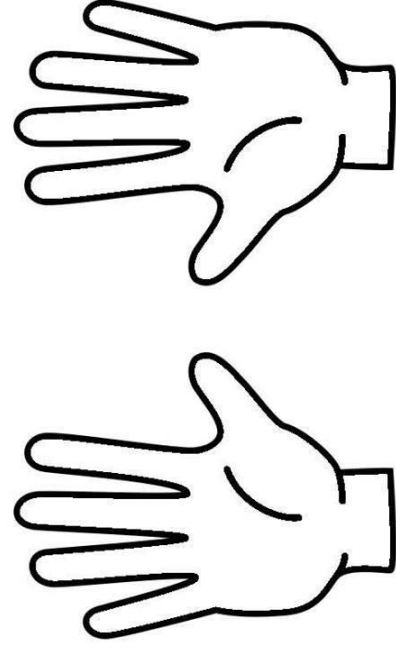
Remarca



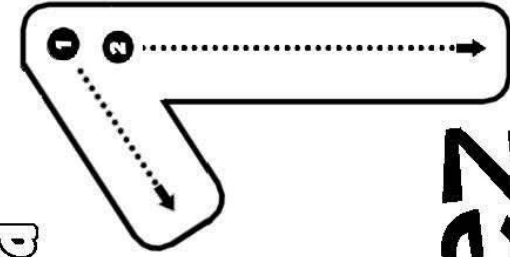
Cuenta



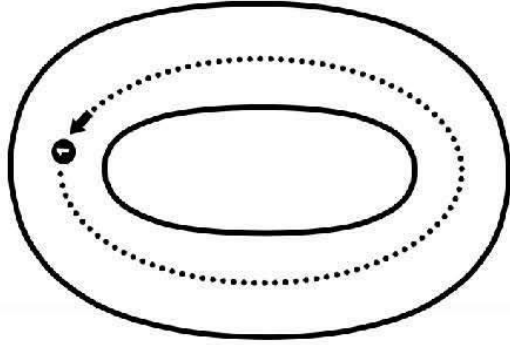
Colorea 9



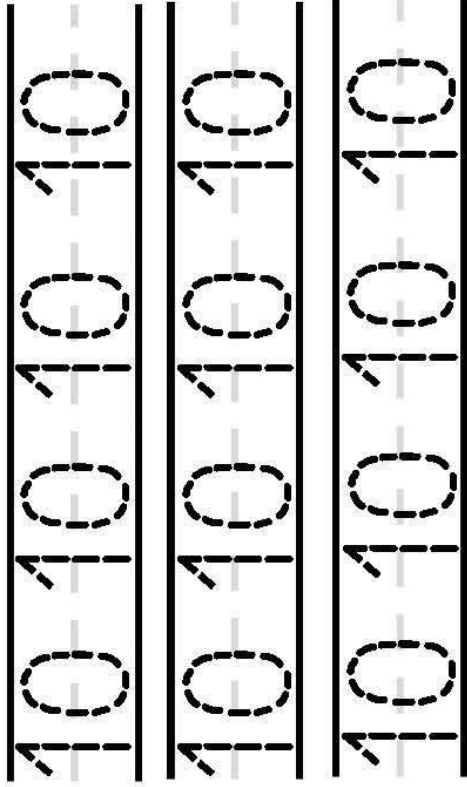
Traza




Diez



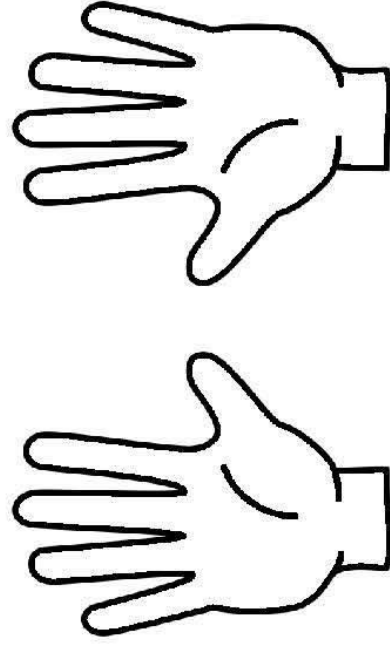
Remarca



Cuenta




Colorea 10





Del uno al diez



•  
3



•  
8



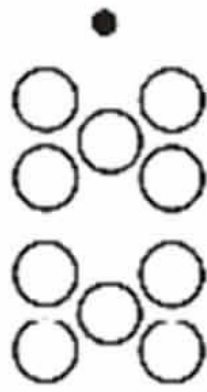
•  
5



•  
9




•  
4




•  
7



•  
1



•  
6



•  
2



•  
10


Cuenta y escribe el número correcto. Repasa el trazo de los números.




1 2 3 4 5 6 7 8 9 10

Completa el número indicado. Repasa el trazo de los números.


**7**




**4**




**6**




**8**




**2**



**1**



**9**



1

2

3

4

5

6

7

8

9

10

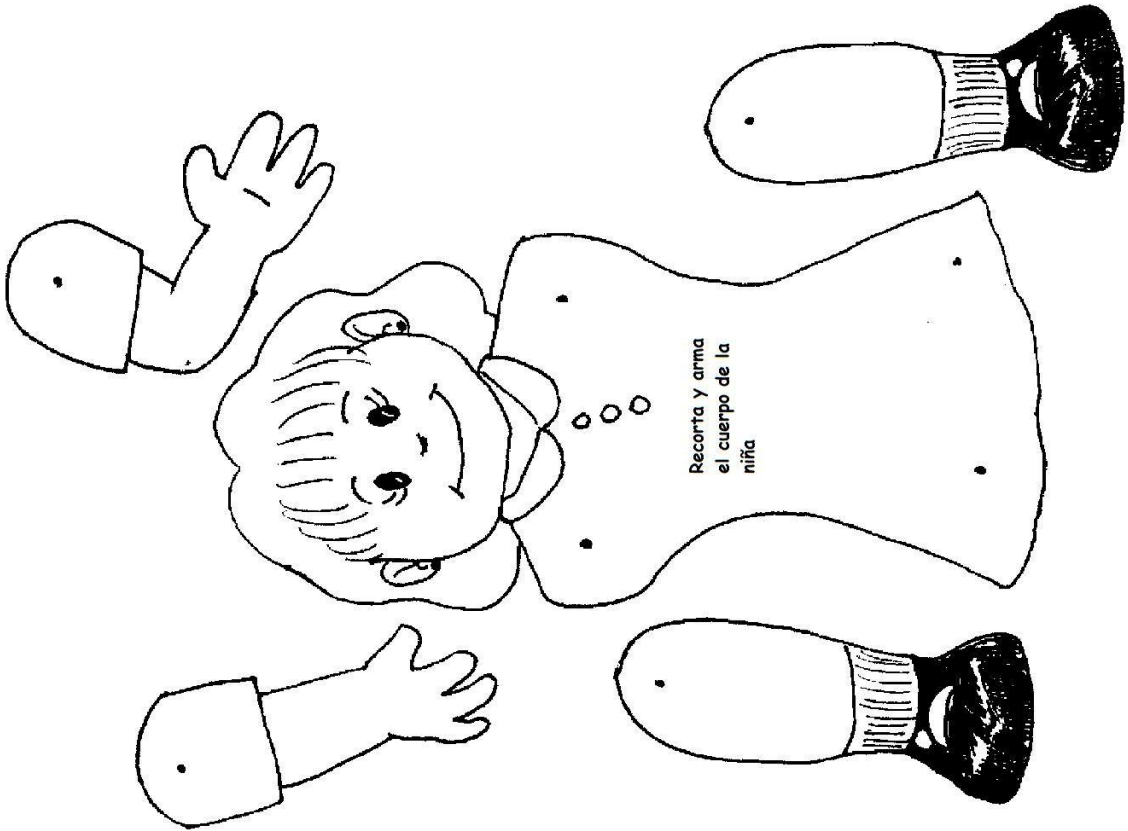

# VALORES: RESPETO Y COMPAÑERISMO



¿Compartimos?



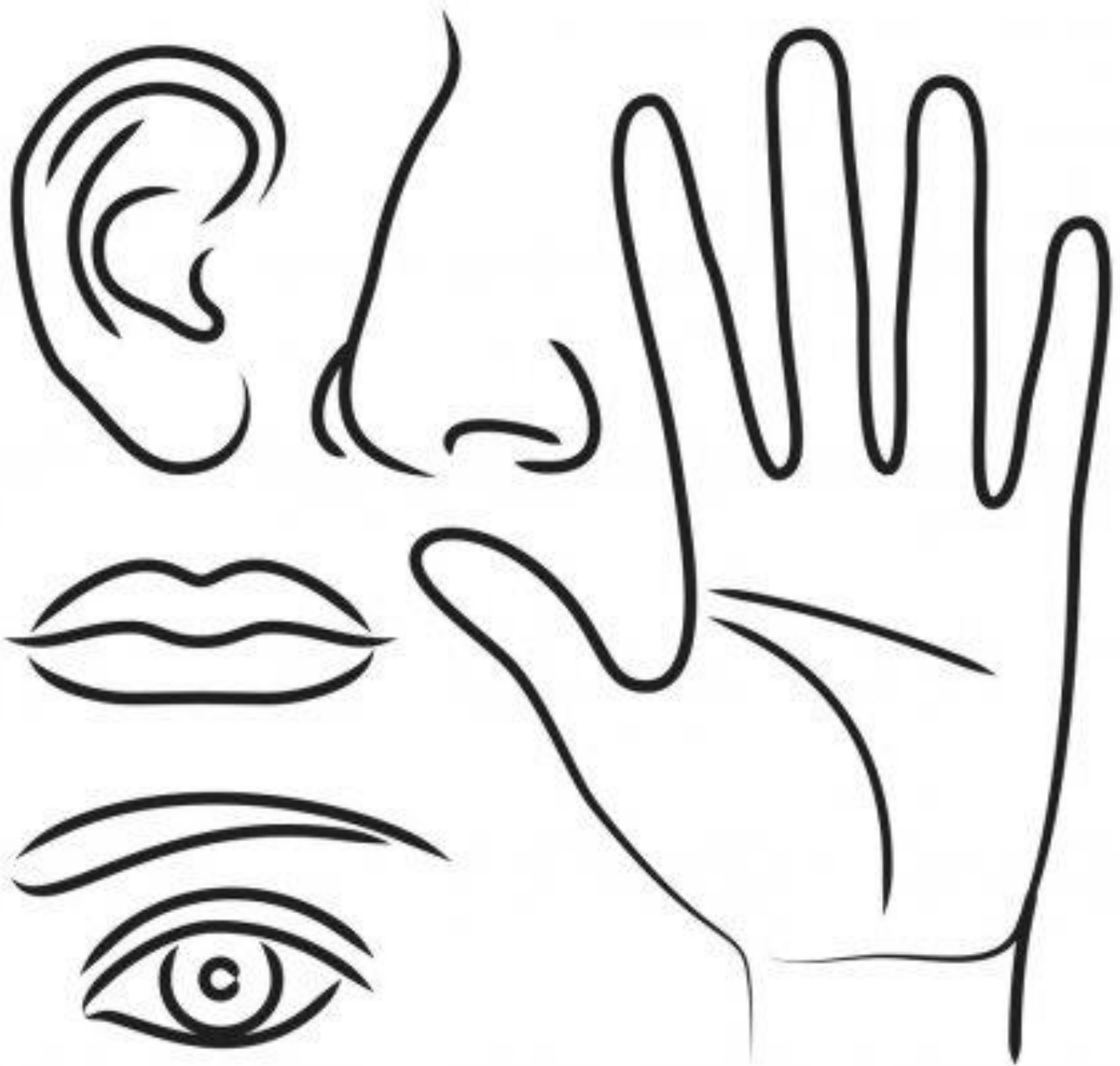
**Establecer relaciones de amistad evitando ejercer dominio por la fuerza hacia la otra persona**



## LOS SENTIDOS

COLOREA E IDENTIFICA CADA ORGANO

MENCIONA LA FUNCION DE CADA UNO



Colorea y aprende la poesía



"MI CUERPO"

Mi cuerpo es un tesoro  
Regalo de papá y mamá,  
Tengo cabeza para pensar  
Brazos para trabajar  
Piernas para caminar y un  
corazón grande para  
AMAR.



Colorea y aprende la poesía





"MI CUERPO"

Mi cuerpo es un tesoro  
Regalo de papá y mamá,  
Tengo cabeza para pensar  
Brazos para trabajar  
Piernas para caminar y un  
corazón grande para  
AMAR.



# La cara

Completa los siguientes dibujos con las partes que faltan.





COLOREA Y COMPARTE EN FAMILIA:  
HABITOS DE ASEO E HIGIENE PERSONAL




Me baño con frecuencia



Me lavo los dientes después de comer



Me lavo las manos antes de comer y después de ir al baño




Me cambio todos los días la ropa interior y las medias

**SALUDOS EN INGLES:**

**COLOREA Y APRENDE SU PRONUNCIACION**



**GOOD  
MORNING!**



**GOOD  
AFTERNOON!**






**GOOD NIGHT!**





# Grande, mediano y pequeño

1. En cada fila, colorea el animal más grande, marca con un aspa (X) el mediano y, finalmente, encierra el más pequeño:

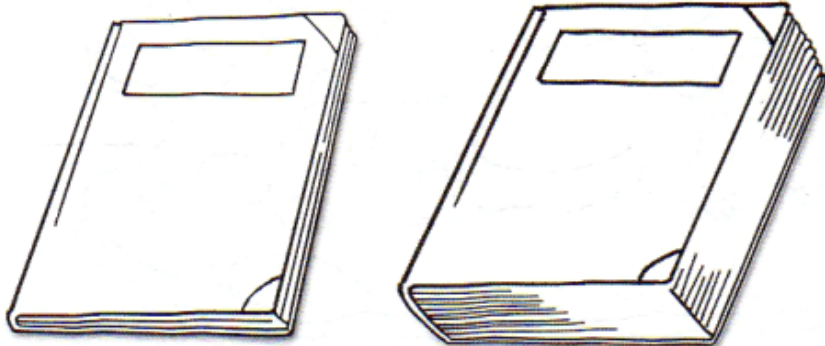
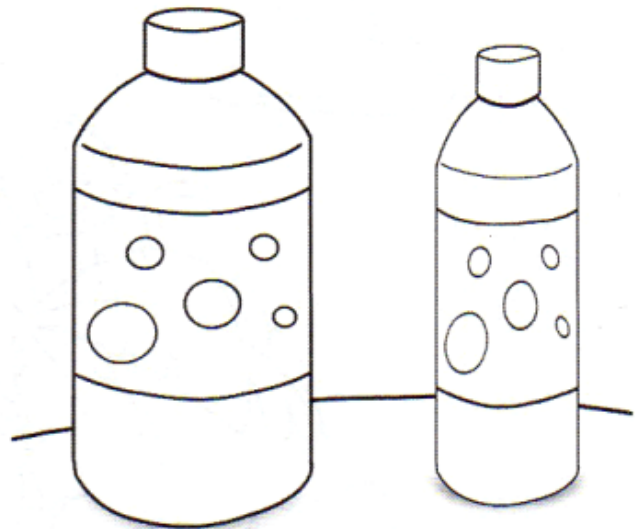
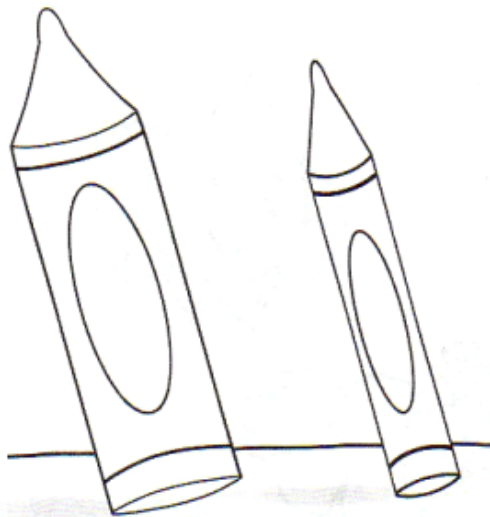


LARGO - CORTO




# Grueso - delgado

1. Colorea de rojo los objetos gruesos, y de amarillo, los delgados:




# Dentro - fuera

1. Colorea la rana que está dentro del estanque:



2. Colorea el hipopótamo que se encuentra fuera del carrito:



# Muchos - pocos

1. Colorea el dibujo que tiene muchos globos:





2. Colorea el dibujo que presenta pocos pájaros:



## LLENO - VACIO

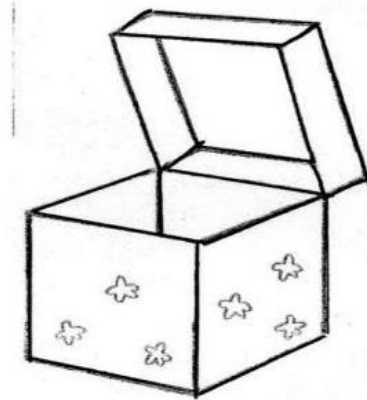
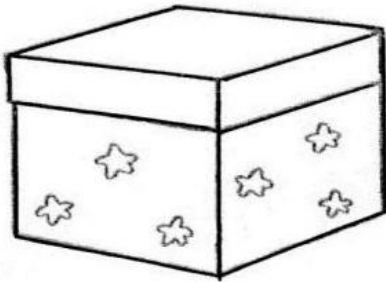
Colorea los caramelos de la maquina que esta llena, dibuja 3 caramelos dentro de la vacía.







# ABIERTO - CERRADO

Pinta los objetos que están cerrados y marca los objetos que están abiertos.



## Liviano - pesado

😊 Colorea la figura que representa lo más PESADO y marca con una (X) lo que representa lo más LIVIANO.



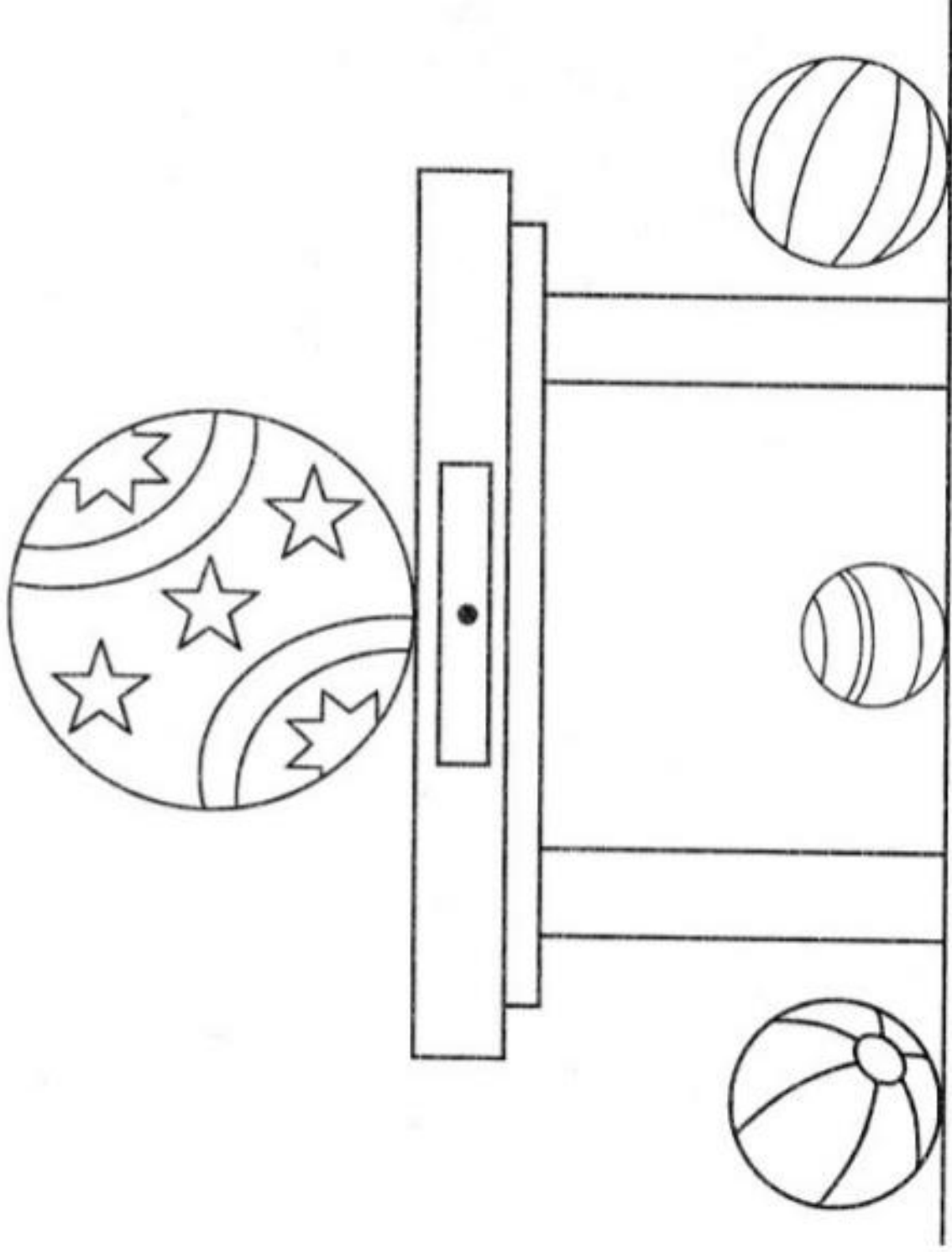
# IZQUIERDA - DERECHA

★ Pinta al conejo que va hacia tu derecha y pega algodón en el conejo que va hacia tu izquierda.






# ENCIMA - DEBAJO

Colorea la pelota que está encima de la mesa y pega plastilina a las pelotas que están debajo

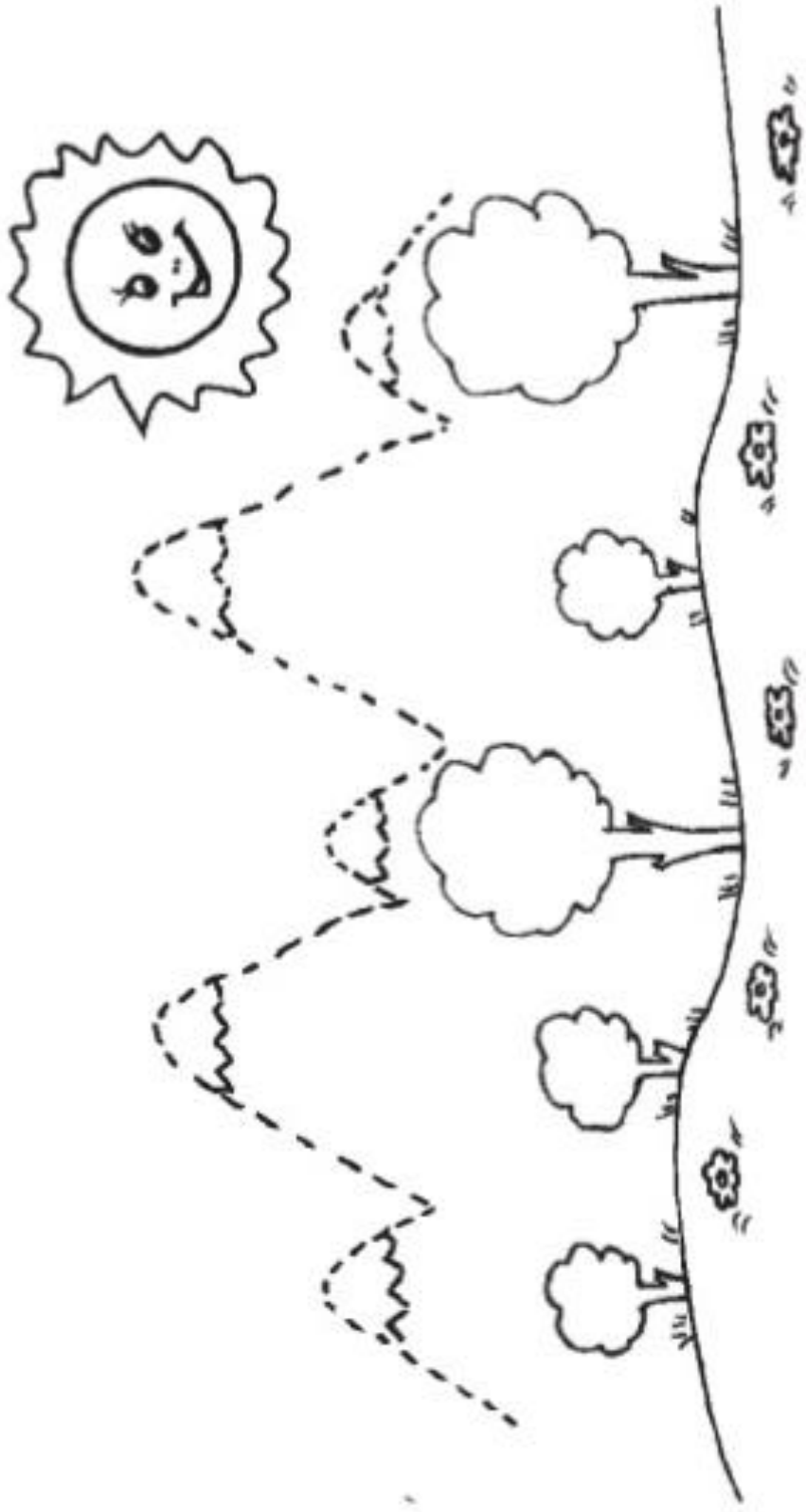


# CERCA - LEJOS

Colorea el árbol que esta lejos de la casa y la piedra que está cerca a ella. Recorta las figuras y pega hongo cerca de la piedra grande, la oveja cerca de la casa, la vaca cerca a la piedra pequeña, los niños en el camino lejos de la casa.



# ALTO - BAJO



---

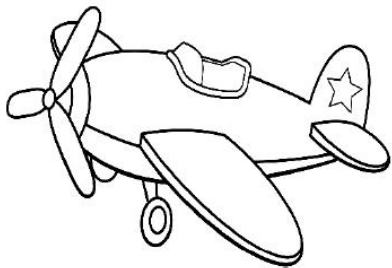
REPASAR LAS MONTAÑAS Y COLOREAR LAS MAS ALTAS. RODEAR LOS ARBOLES MAS BAJOS Y COLOREARLOS.

# Arriba - abajo

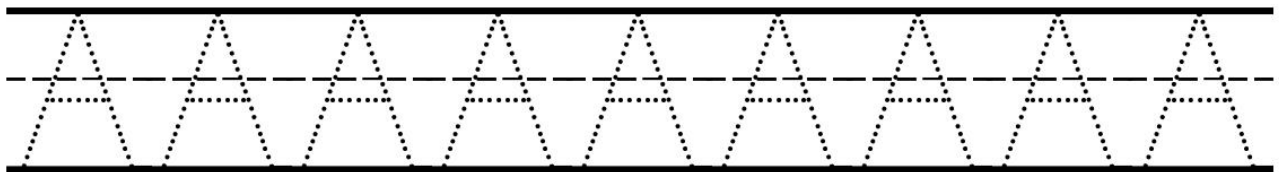
1. Encierra en un círculo el mono que se encuentra arriba de la palmera; y colorea de marrón, los que se ubican abajo. Finalmente, pinta todo el dibujo como más te guste:



Colorea las letras y los objetos:

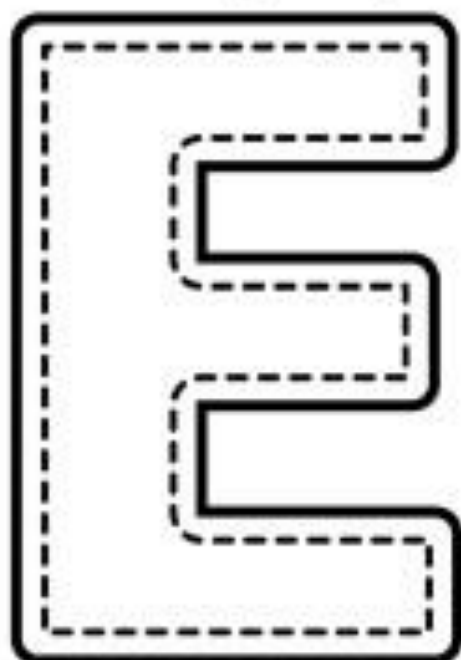


Remarca las letras:






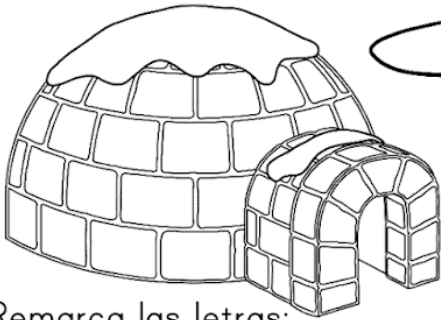


Colorea las letras y los objetos:



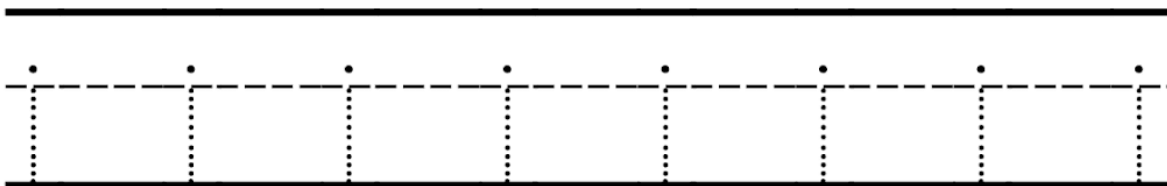
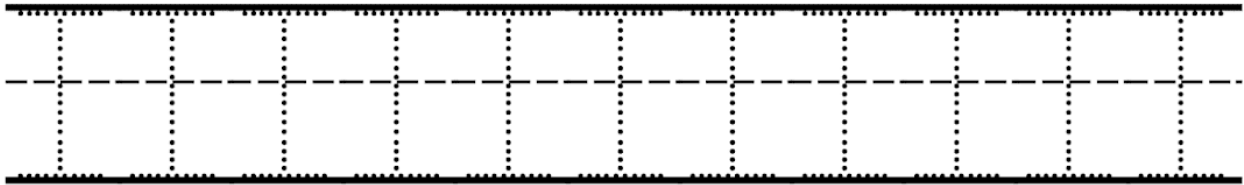
Remarca las letras.



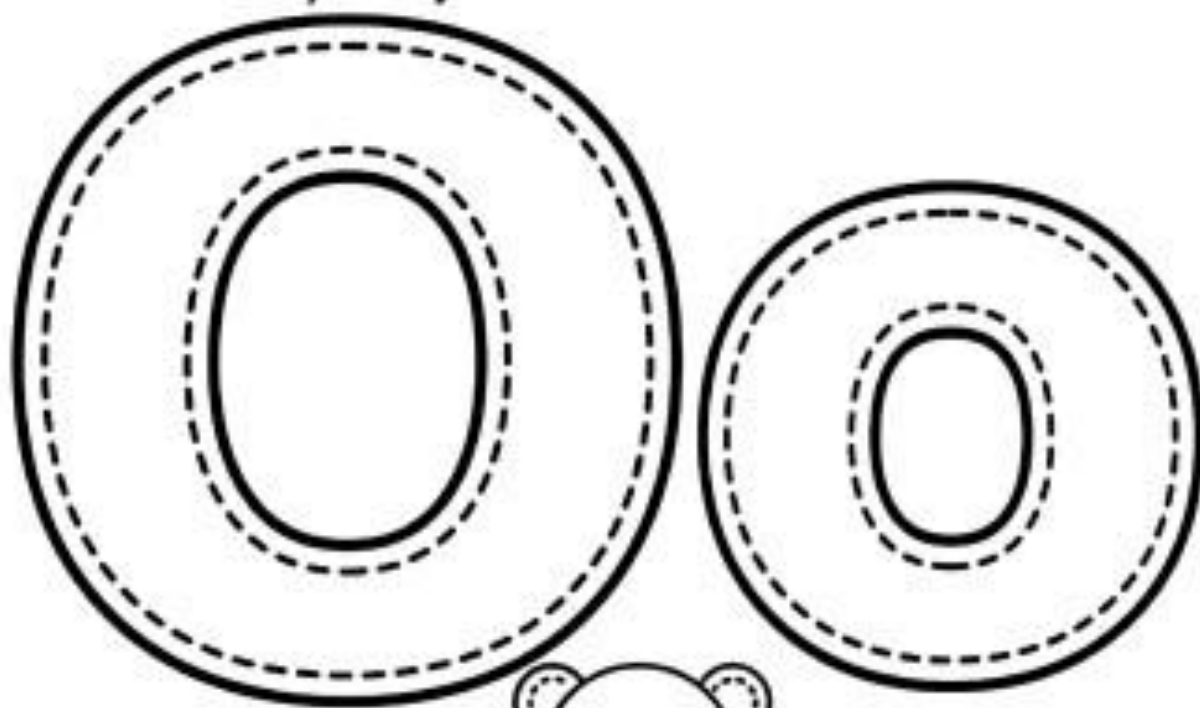
Colorea las letras y los objetos:



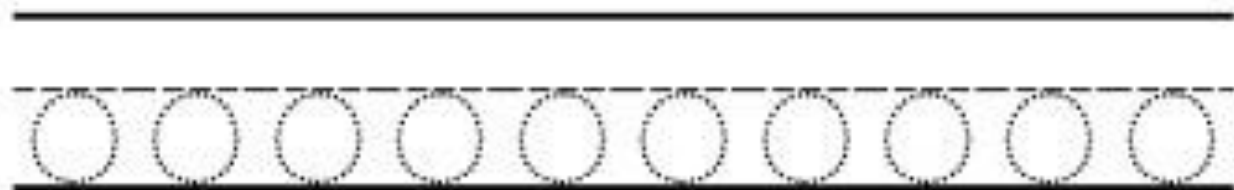
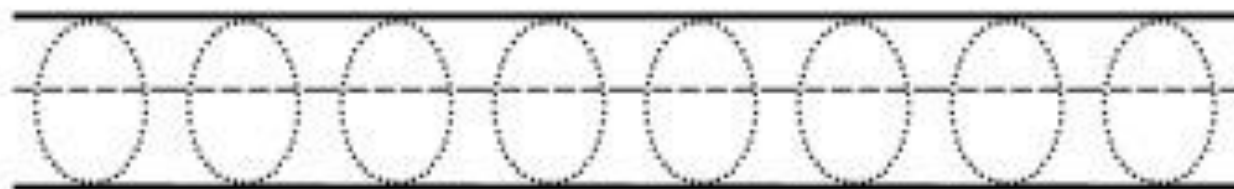
Remarca las letras:




Colorea las letras y los objetos:



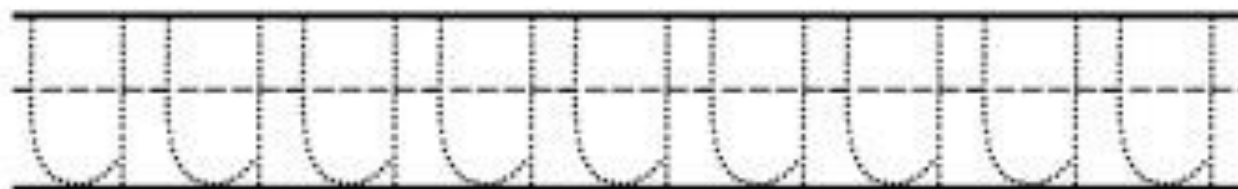
Remarca las letras:



Colorea las letras y los objetos:



Remarca las letras:



# SEMANA SANTA

JESUS MUERE POR AMOR A NOSOTROS



COLOREA LAS IMÁGENES, REGRESAMOS EL 23 DE ABRIL EN HORARIO NORMAL.

# SEMANA SANTA

JESUS MUERE POR AMOR A NOSOTROS




COLOREA LAS IMÁGENES, REGRESAMOS EL 23 DE ABRIL EN HORARIO NORMAL.

# JESÚS resucitó y vive entre nosotros.

Que el amor de JESÚS, con su sacrificio inunde nuestros corazones, el de nuestras familias y amigos. Felices pascuas!!!


Colorea las imágenes.



# EL COMPUTADOR



# LETRA EME



**Ma ma a mamá**



mano



mono



moño




maní

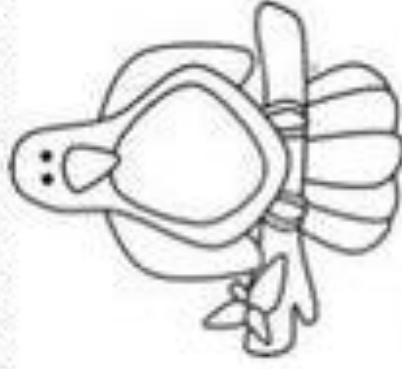
- Traza varias veces sobre la letra m.
- Colorea y repasa el nombre de cada dibujo.



Mi librito de  
las sílabas con P



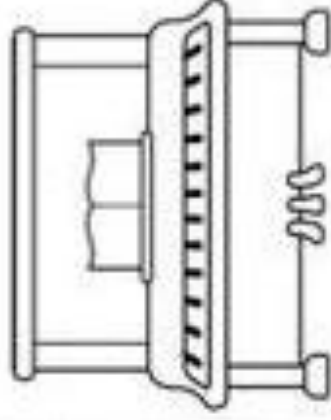
Nombre \_\_\_\_\_



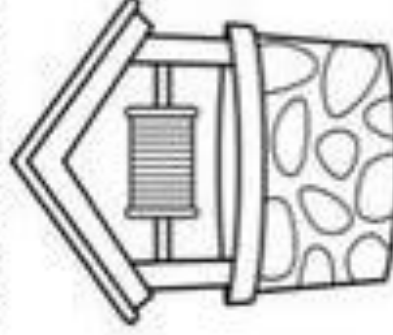
pa



pe



pi



po



pu