



CUADERNILLO DE REPASO CICLO 1














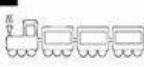






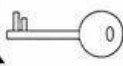





1º PERIODO

Sandra M^a Carreño Barrios

INSTITUCIÓN EDUCATIVA

MARISCAL SUCRE

BUENAVISTA - CÒRDOBA

A 	A	a	N 	N	n
B 	B	b	O 	O	o
C 	C	c	P 	P	p
D 	D	d	Q 	Q	q
E 	E	e	R 	R	r
F 	F	f	S 	S	s
G 	G	g	T 	T	t
H 	H	h	U 	U	u
I 	I	i	V 	V	v
J 	J	j	W 	W	w
K 	K	k	X 	X	x
L 	L	l	Y 	Y	y
M 	M	m	Z 	Z	z

Escribe nombres propios con cada letra del abecedario



ACTIVIDAD: **ABECEDARIO**

Nombre:

Fecha:

Clasificando en orden alfabético:

A		Ñ	
B		O	
C		P	
D		Q	
E		R	
F		S	
G		T	
H		U	
I		V	
J		W	
K		X	
L		Y	
M		Z	
N			

ESCOLA: _____

TURMA: _____ DATA: ____ / ____ / ____

ALUNO: _____

1- RECORTE E COLE AS LETRAS DO ALFABETO CORRESPONDENTES.

ALFABETO




A	H	O	
B	I	P	
C	J	Q	V
D	K	R	W
E	L	S	X
F	M	T	Y
G	N	U	Z

b y l k r x e v d
m p o c j i a f w
q n g u t z s h

CAMINO A LA ESCUELA

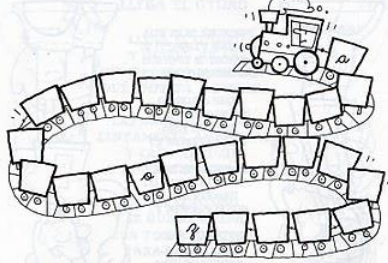
● AYUDÁ A ESTOS CHICOS A ENCONTRAR EL CAMINO QUE LOS LLEVA HASTA LA ESCUELA. PINTÁ LAS LETRAS SIGUIENDO EL MISMO ORDEN QUE EN EL ABECEDARIO.



EL ABECEDARIO

DISTINTAS LETRAS

● ESCRIBÍ EL ABECEDARIO UTILIZANDO LETRA MINÚSCULA Y CURSIVA.



● PINTÁ LOS VAGONES QUE LLEVAN LAS LETRAS DE TU NOMBRE Y APELLIDO.

● ESCRIBÍ TU NOMBRE Y APELLIDO.

Clasifica las letras

Vocales

Consonantes

--	--


--	--

POSICION DE LAS LETRAS

Ayuda para la escritura de las letras

Letras de la jirafa

b, d, f, h, k, l, t



Letras de la
tortuga

a, c, e, i, m, n, ñ, o,
r, s, u, v, w, x, z



<http://www.imageneseducativas.com/>




Letras del mono

g, j, p, q, y




Letras de la tortuga

	a	c	e	i	m	n
ñ	o	r	s	u	v	w
x	z					

Letras de la jirafa

	b	d	f	h	k	l	t
-------------------------------------------------------------------------------------	---	---	---	---	---	---	---

Letras del mono

	g	j	p	q	y
-------------------------------------------------------------------------------------	---	---	---	---	---



A CADA DIBUJO, SU PALABRA


COMPLETA CADA DIBUJO Y REPASA CON COLOR LA PALABRA QUE LE CORRESPONDE. LUEGO LEE LAS PALABRAS.



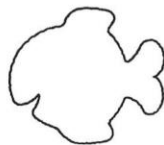
AUTO



CASA




FLOR



PEZ



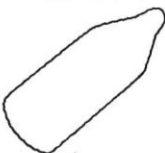
ÁRBOL




PERA




PATO



LÁPIZ



SOL



PERRO




PAVA



AVIÓN



NUBE



GATO



TAZA

48

¿QUÉ FALTA?

COMPLETA CADA DIBUJO Y DELINEA LAS PALABRA QUE LE CORRESPONDE. AHORA PUEDES LEER LAS PALABRAS.



MARIPOSA



CAMIÓN



MANZANA



PELOTA



VELERO




TOMATE



ABEJA



FRUTILLA



RUEDA



SOMBRERO



CORONA




PEZ

50

PALABRAS CRUZADAS (CON UN POCO DE AYUDA)

COMPLETA ESTA GRILLA CON LAS SIGUIENTES PALABRAS: FLOR, GLOBO, LOCOMOTORA, GATO, MOÑO, OSO, DADO, BARCO, ZORRO.
¡FÍJATE BIEN QUE ALGUNAS LETRAS YA ESTÁN PUESTAS!



Con cada palabra encontrada escribe una oración



A - a
E - e
I - i
O - o
U - u



M - m
ma
me
mi
mo
mu



S - s
sa
se
si
so
su



T - t
ta
te
ti
to
tu



L - l
la
le
li
lo
lu



R - r
ra
re
ri
ro
ru



P - p
pa
pe
pi
po
pu



N - n
na
ne
ni
no
nu



C - c
ca
co
cu



D - d
da
de
di
do
du



V - v
va
ve
vi
vo
vu



F - f
fa
fe
fi
fo
fu



B - b
ba
be
bi
bo
bu



J - j
ja
je
ji
jo
ju




































Ñ - ñ
ña
ñe
ñi
ño
ñu



r
ara
ere
iri
oro
uru



Mi Silabario Mágico

Vocales													
A a 	E e 	I i 	M m  manzana		S s  sol		T t  tambor		L l  libro		la le li lo lu		
O o 		U u 											
R r  rana	ra re ri ro ru	P p  panda	pa pe pi po pu	N n  naranja	na ne ni no nu	C c  casa	ca co cu	D d  dado	da de di do du	V v  vaca	va ve vi vo vu		
F f  foco	fa fe fi fo fu	B b  barco	ba be bi bo bu	J j  jaula	ja je ji jo ju	Ñ ñ  Ñoño	ña ñe ñi ño ñu	G g  gato	ga go gu	H h  hormiga	ha he hi ho hu		
Ch ch  chango	cha che chi cho chu	Ll ll  llave	lla lle lli llo llu	Q q  queso	que qui 	Y y  yoyo	ya ye yi yo yu	G g  guitarra	gue gui 	G g  pingüino	güe güi 		
G g  genio	ge gi 	C c  cerillo	ce ci 	K k  koala	ka ke ki ko ku	Z z  zapato	za ze zi zo zu	X x  xilófono	xa xe xi xo xu	W w  waterpolo	wa we wi wo wu		

Alumno(a): _____ Grado y grupo: 1º "A" Maestro(a) de grupo: _____

BUSCAPALABRAS




Encuentra las diez palabras escondidas en la tabla, escribe las palabras que has encontrado. Colorea de rojo los cuadros con las sílabas que no has utilizado.

Imágenes
Educativas.com

cer	to	co	me	te	a	na
ca	tra	hi	men	po	mi	jo
e	gu	ma	ón	be	le	te
to	ne	fan	po	fla		rro
i	ja	Ta	ha	ja	bu	do
pe	co	glo	mo	ga	na	le

Blank writing lines for the student to write the words found in the grid.



Nombre _____

Instrucciones: Lee las sílabas tres veces. Colorea una carita feliz cada vez que lees. Después encuentra las 8 palabras escondidas. Círculo el dibujo y escribe las palabras en las líneas.

Buscapalabras

PALABRAS de 2 sílabas



lu	na	ra	o	co	to	we
bo	te	la	so	go	chi	vo
ga	to	co	ru	ba	ko	ni
cu	sa	co	fo	da	na	zu
ña	po	li	to	fe	ca	ma
ca	ja	tu	ju	ma	hi	xo

Blank writing lines for the student to write the words found in the grid.



	A 	E 	I 	O 	U 
B 	BA	BE	BI	BO	BU
C 	CA	CE	CI	CO	CU
D 	DA	DE	DI	DO	DU
F 	FA	FE	FI	FO	FU
G 	GA	GE	GI	GO	GU
H 	HA	HE	HI	HO	HU
J 	JA	JE	JI	JO	JU
L 	LA	LE	LI	LO	LU
M 	MA	ME	MI	MO	MU
N 	NA	NE	NI	NO	NU
P 	PA	PE	PI	PO	PU
Q 	QUA	QUE	QUI	QUO	—
R 	RA	RE	RI	RO	RU
S 	SA	SE	SI	SO	SU
T 	TA	TE	TI	TO	TU
V 	VA	VE	VI	VO	VU
X 	XA	XE	XI	XO	XU
Z 	ZA	ZE	ZI	ZO	ZU

Imprimir varias veces, recortar cada silaba y a formar palabras

BUSCAPALABRAS




animales

Encuentra las diez palabras escondidas en la tabla, escribe las palabras que has encontrado.

Colorea de rojo los cuadros con las sílabas que no has utilizado.

Imágenes Educativas.com

pe	te	pla	wi	lo	tu	ra
se	me	tre	re	fre	blo	so
sa	li	ña		ta	do	u
za	ce	món	fi	la	no	pi
vas	te	pi	to	pa	he	ki
za	va	bu	lo	ma	ja	lón



Handwriting practice lines for the word search section.

BUSCAPALABRAS



cuentos

Encuentra las diez palabras escondidas en la tabla, escribe las palabras que has encontrado.

Colorea de rojo los cuadros con las sílabas que no has utilizado.

Imágenes Educativas.com

es	le	ra	lr	ra	to	per
ca	co	bo	ba	sor	Fa	loj
sa	te	vi	cha	plan	pe	fa
va	so	lo	cha	pa	sa	ca
ma	la	te	do	ce	pi	cu
ra	re	ni	se	lam	lu	ba



Handwriting practice lines for the word search section.

Inversos

Tabla de las silabas inversas 1

	a	e	i	o	u
l	la	le	li	lo	lu
	al	el	il	ol	ul
s	sa	se	si	so	su
	as	es	is	os	us
p	pa	pe	pi	po	pu
	ap	ep	ip	op	up
m	ma	me	mi	mo	mu
	am	em	im	om	um
n	na	ne	ni	no	nu
	an	en	in	on	un
d	da	de	di	do	du
	ad	ed	id	od	ud
r	ra	re	ri	ro	ru
	ar	er	ir	or	ur





Lee en voz alta las sílabas y colorea las que son iguales al modelo







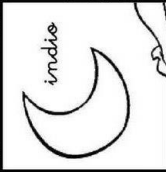



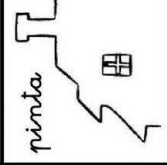

cal	col	cul	cal	cul	col	cal
pil	pol	pul	pal	pel	pol	pil
tul	tel	til	tol	tul	tel	tal
tor	tur	ter	tar	tir	tor	tar
gil	gel	gil	gil	gel	gil	gel
gar	gor	gur	gar	gor	gor	gar
guir	guer	guir	guir	guer	guir	guer
bur	bar	ber	bor	bur	bir	bur
bol	bel	bil	bal	bol	bul	bal
par	por	per	pur	pir	per	par
cor	cur	car	cur	cor	car	cor
fer	for	fur	fer	fir	fer	far
dor	dir	dar	dor	dar	der	dur
cil	cel	cel	cil	cel	cil	cil
mur	mar	mir	mer	mor	mar	mur

RECONOCER MAYÚSCULAS Y MINÚSCULAS

(INVERSAS: "N")

INDIO	LEÓN	LIMÓN
ANTENA	ANCA	DUENDE
PUENTE	CAMIÓN	TAPÓN
MELÓN	SANDÍA	PINTA

Repasa las palabras punteadas, luego busca la misma palabra en minúscula, recorta el cuadrado y pégalo sobre el recuadro con la palabra en mayúscula. Al final colorea el dibujo

 puente	 tapón	 camión
 antena	 duende	 anca
 indio	 limón	 león
 melón	 pinta	 sandía




Nombre: _____

Lee la lectura y ordena los dibujos.

El árbol de manzanas
Primero un pequeño retoño nace de una semilla. A continuación, se forman brotes y salen flores. Luego las manzanas crecen de las flores. Por último corto las manzanas.

1	2	3	4
---	---	---	---



Nombre: _____

Lee la lectura y ordena los dibujos.

Muñeco de nieve

Primero hago una bola de nieve.
Después giro la bola de nieve en la nieve. Entonces hago dos bolas de nieve más. Por último junto las tres bolas de nieve para hacer un muñeco de nieve.

1	2	3	4
---	---	---	---

