

Unit 1

Greetings



Vocabulary

(Vocabulario)

ENGLISH (INGLÉS)	PRONUNCIATION (PRONUNCIACIÓN)	SPANISH (ESPAÑOL)
Hello!	Jelou	¡Hola!
Hi!	Jai	¡Hola!
Good morning!	Gud morning	¡Buenos días!
Good afternoon!	Gud afternun	¡Buenas tardes!
Good night!	Gud nait	¡Buenas noches!
What's your name?	Guat's yur neim?	¿Cuál es tu nombre?
My name is	Main neim is	Mi nombre es
Good bye!	Gud bai	Adiós



Color
(Colorea)

Date: _____

Hello
Jelou



Hi
Jai

Activity
Color the pictures
with crayons.

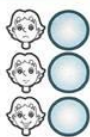
(Colorea las imágenes
con crayola).





Talk
(Hablar)

Date: _____



Hello

Write your teacher's name

(Escribe el nombre de tu maestra(o))

Hi

Write your friend's name

(Escribe el nombre de tu amigo)

Activity

**Color the greetings,
write the correct
names and talk, to your
teacher and your friend.**

(Colorea los saludos,
escribe los nombres
correctos y habla con
tu maestra(o) y tu amigo).



Trace
(Traza)

Date: _____




Decorate
(Decora)

Good morning

(Gud morning)



(Buenos días)



Activity
Cover the landscape
with brown
and yellow glitter.

(Cubre el paisaje con
diamantina café y amarilla).



Paint
(Pintar)

Date: _____



Good morning



Activity
With watercolor paint
this landscape.

(Con acuarelas pinta
este paisaje).




Paint
(Pinta)

Date: _____

Good afternoon!
(Gud afternun)



(Buenas tardes)



Activity
Color this landscape.

(Colorea este paisajie).




Date: _____

Good night!

(Gud nait)

(Buenas noches)



Activity
Tear yellow
and blue paper,
paste it on the moon
and the stars.

(Rasga papel amarillo y azul,
pégalos sobre la luna
y las estrellas).



Color
(Colorea)

Date: _____

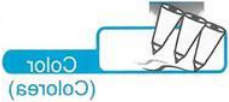
Good night!



Activity
Color the picture.

(Colorea la imagen).

Date: _____



What's your name?

(guats yur neim)

What's your name?
Hello!




My name is

(ma neim is)

My name is

Write your name
(Escribe tu nombre)



Activity

Color the teacher and student in
both pictures, then write
your name on the line.

(Colorea a la maestra y al alumno,
en ambos dibujos, luego escribe
tu nombre sobre la línea).





Talk
(Hablar)



Draw
(Dibuja)

Date: _____



What's your name?

My name is

Activity
Draw yourself in the question and draw your partner in the answer. Then ask your friend for his/her name.

(Dibujate en la pregunta y dibuja a tu compañero en la respuesta. Luego preguntale a tú compañero(a) su nombre).



Draw
(Dibuja)

Date: _____

(Adiós)

Good bye!
(gud bai)



Activity
Draw someone
saying good bye.

(Dibuja a alguien diciendo adiós).




Paint
(Pinta)

Date: _____



Good bye!



Activity
Use watercolor to
paint the picture.

(Usa acuarelas para pintar la imagen).