

Institución Educativa Mariscal Sucre



CUADERNILLO DE REPASO ESCOLAR

1° Periodo

PROGRAMA ACELERACIÓN DEL APRENDIZAJE

Teacher: Sandra M^a Carreño Barrios

BUENAVISTA - CORDOBA

THE ALPHABET

<https://www.youtube.com/watch?v=UFaMBm8-7mQ>

A ei	B bi	C ci	D di	E i	F ef	G lli	H eich	I ai
J llei	K kei	L el	M em	N en	O ou	P pi	Q kiu	R arr
S es	T ti	U iu	V vi	W dobol-iu	X ex	Y guay	Z zi	

inglesverdemar.com



Task

Deletrea el nombre de 5 compañeros de clases o amigos.

- 1
- 2
- 3
- 4
- 5

1. Greetings

Greetings



Good morning!



Good afternoon!



Good evening!



Good night!



Hello!



Good bye!

**HAPPY
KIDS**

Este cartaz é parte integrante da coleção Happy Kids. Não pode ser vendido separadamente.

**EDITORIA
RIDEEL**

Completa teniendo en cuenta los saludos en ingles



Greetings

Look at the pictures and fill in the blank.



_____!



_____ evening.



Good _____.



_____ night.



Good _____.

© Copyright 2011 Simplicon.com

Fill in the blank


How are you? = _____

Fine thank you= _____

Very well = _____

2. What is your name? My name is...

Name _____ date _____



My name is _____


I am _____ years old

I live _____

Draw your picture. Complete

3. My School

School = Escuela









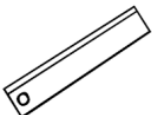








This is my school = Esta es mi escuela

Classroom = Salón de clase



This is my classroom = Este es mi salón de clases

classroom objects

blackboard 	notebook 	pen 	school bag 	scissors 
rubber 	ruler 	pencil case 	book 	glue 
pencil 	sharpener 	chalk 	desk 	chair 

- Board → pizarrón
- Rubber → goma.
- Ruler → regla.
- Pencil sharpener → sacapuntas
- Book bag → mochila.
- Rough draft → borrador.
- Glue → pegamento
- Notebook → cuaderno
- Pen → lapicera
- Book → libro.
- Scissor → tijera
- Desk → escritorio
- Pencil case → cartuchera
- Table → mesa
- Chair → silla
- Chalk → tiza
- Pencil → lapis
- Folder → carpeta
- Colored pencils → lápices de colores
- Wastepaper basket → papelera

Escucha la pronunciación de los objetos escolares muchas veces

<https://www.youtube.com/watch?v=Olnz783drGU>



SCHOOL OBJECTS

How do we say these objects in English?

Match the words with the correct pictures.



• book •

• calculator •

• pen •

• binder •

• notebook •

• pencil case •

• pencil sharpener •

• map •

• glue •

• backpack/schoolbag •

• pencil •

• paperclips •

• crayons •

• eraser •

• scissors •

• ruler •



Your Online English Class

Escribe 10 veces los objetos escolares tanto en inglés como en español

1 Match and colour.

red schoolbag

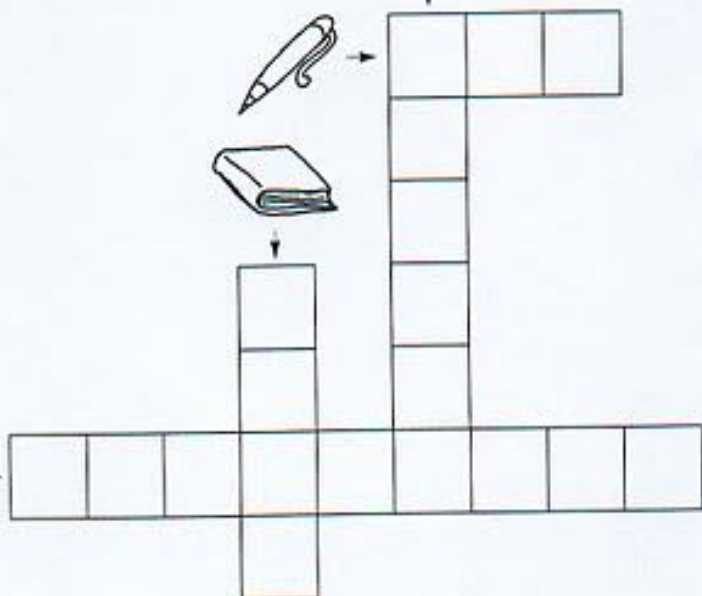
blue pencil

green pen

yellow book




2 Write the words.



SCHOOL OBJECTS

PENCIL	SCISSORS	ERASER	NOTEBOOK
RULER	BOOK	DESK	CHAIR
GLUE	SCHOOL BAG	PENCIL CASE	DOOR
WINDOW	WHITEBOARD	CRAYON	PENCIL SHARPENER



4. What is this? This is a...

What is this?: ¿Qué es esto?

This is a _____: Esto es un(a) _____



It is a hand.

What's it?



_____ an eye.

_____ a mouth.

What's it?



_____ a horse.

_____ a lion.

1.

What is this?: This is a _____

It is a _____

2. What is this?: This is a _____

It is a _____

3. What is this?: This is a _____

It is a _____

Ejercicios:

Completa los espacios en blanco de acuerdo a la imagen utilizando las palabras que aparecen en la caja.

Sharpener	Pen	Window	Marker
Teacher	Pencil case	Notebook	Blackboard
Eraser	Clock	Classroom	
Glue	Table	Scissors	
Marker	Pencil	Clock	
Student	Door	Computer	

1. What is this?



This is a/an _____.

2. What is this?



This is a/an _____.

3. What is this?



This is a/an _____.

4. What is this?



This is a/an _____.

5. Can I use your



_____?

6. Can I use your



_____?

7. Can I use your



_____?

EVALÚO MIS COMPETENCIAS

1. Los personajes se están:

- a. Despidiendo
- b. Presentándose
- c. saludándose
- d. Preguntando



2. La siguiente imagen corresponde a:

- a. buenas noches
- b. buenos días
- c. hola
- d. adiós



3. La frase GOOD AFTERNOON, significa:



- a. buenas tardes
- b. hola
- c. buenos días
- d. adiós

4. La expresión GOOD NIGHT se utiliza al momento de:

- a. levantarse
- b. saludar
- c. despedirse
- d. acostarse



5. La siguiente imagen nos muestra que están:

- a. despidiendo
- b. saludando
- c. jugando
- d. presentándose



las niñas se

6. Los personajes se están diciendo:



- a. hola
- b. ¿cómo estás?
- c. buenos días
- d. adiós

7. La expresión WHAT´S YOUR NAME? Significa:



- a. ¿Cuál es tu nombre?
- b. ¿cómo estás?
- c. ¿Cuántos años tienes?
- d. ¿Dónde estás?

8. A la pregunta WHAT´S YOUR NAME?, Responderías:

- a. Hi
- b. See you letter
- c. My name is...
- d. Fine, very well.

9. El deletreo correcto de la palabra school es;

- a. es - ei - bi - ci - di - i.
- b. es - ci - el - em - en - ou.
- c. es - ci - eich - ai - ai - dabliu.
- d. es - ci - eich - ou - ou - el.

10. El delectro correcto de la palabra pencil es:

- a. pi - ou - em - es - i - es.
- b. pi - i - en - ci - ai - el.
- c. bi - ai - ef - yi - es - di-
- d. ei - em - bi - zi - ti.