

INSTITUCION EDUCATIVA MARISCAL SUCRE  
SEDE PREESCOLAR  
TRANSICION 2020  
PROYECTO N° 2



El lugar donde viven los niños forma parte de sus vidas, es allí donde juegan, crecen y se relacionan con los demás. Conocerlo, descubrir su historia y sus personas, les ayuda a sentirse parte de él y seguros de que cuentan con lugares propios y gente cercana. Les permite ir tomando conciencia del mundo que los rodea.

El lugar donde vivimos tiene características propias: su gente, su naturaleza, sus casas, sus calles, su historia. Tiene cosas buenas que podemos valorar y gozar y otras que deseamos cambiar.

Están nuestras casas, allí están nuestras cosas y las personas con quienes compartimos nuestra vida. También hay otras personas que forman parte de nuestro mundo: los vecinos; a veces hay grupos y organizaciones en los cuales las personas se juntan para hacer distintas cosas para bien de todos. Conocer y saber todo esto nos ayuda a saber más del mundo que nos rodea.



Reconocer lo que tenemos y desear algo mejor es tener una postura frente a la vida. Eso también lo pueden hacer los niños frente a grandes o pequeñas cosas. Soñar un poco les permite jugar y aventurar más allá de la realidad, proyectándolos hacia un futuro mejor.

## EJES TEMATICOS


- LA FAMILIA
- LA CASA Y SUS DEPENDENCIAS
- TAREAS DEL HOGAR
- PROFESIONES Y OFICIOS
- MI BARRIO, MI MUNICIPIO, MI DEPARTAMENTO Y MI PAIS
- VALORES: Colaboración y responsabilidad
- LETRAS S y T
- NUMEROS DEL 10 AL 20
- COLORES SECUNDARIOS
- FIGURAS GEOMETRICAS: Ovalo y rectángulo
- INGLES: Miembros de la familia, números del 1 al 10, partes de la casa.
- RELIGION: La gran familia de Dios.

# LA FAMILIA


OBSERVA LAS IMÁGENES, COLOREA Y DIBUJA CORAZONES ALREDEDOR DE LA FAMILIA MAS PARECIDA A LA TUYA



COLOREA LAS IMÁGENES E IDENTIFICA LOS PERSONAJES DE LA SAGRADA FAMILIA



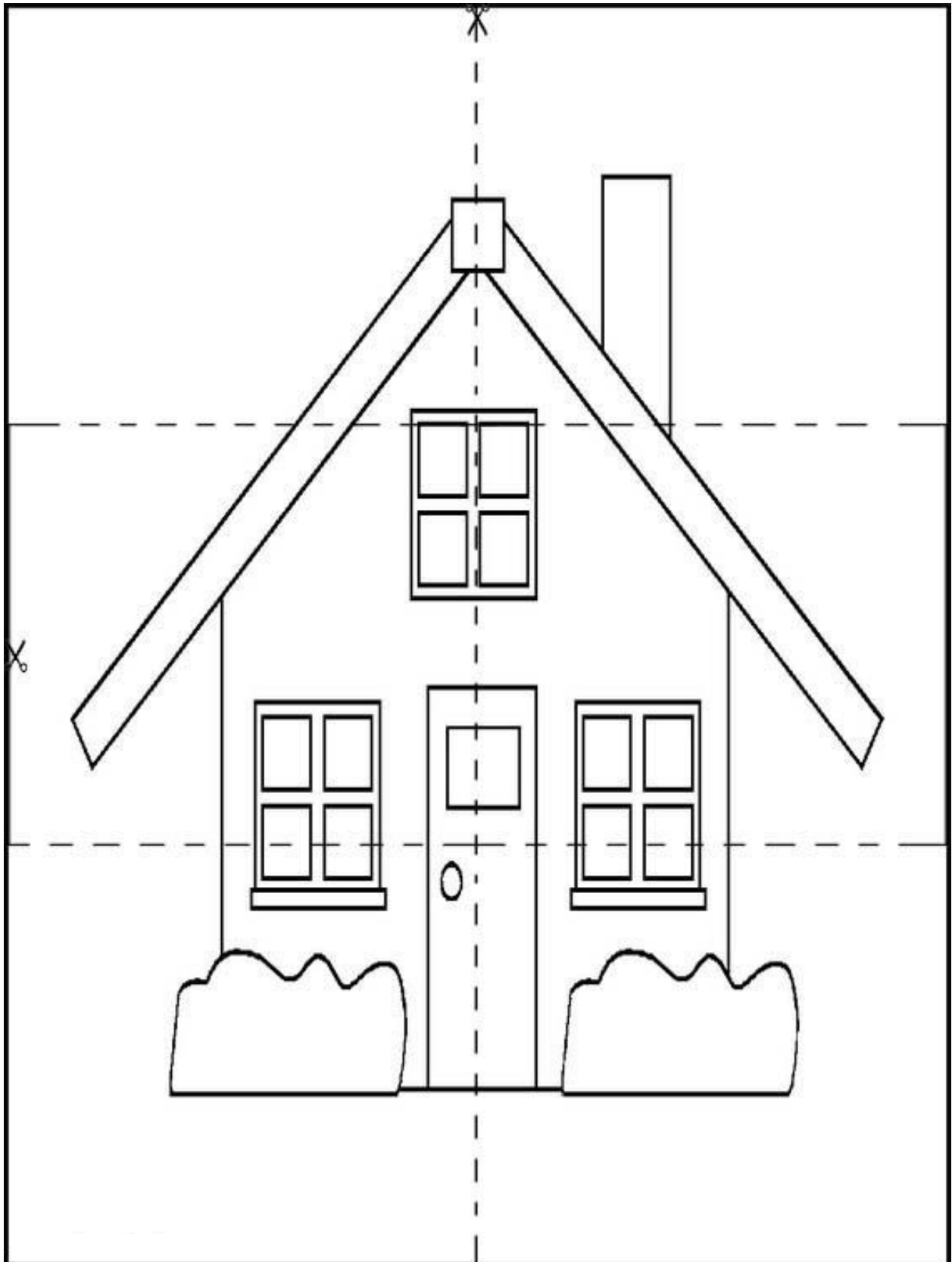
COLOREA, RECORTA Y PEGA EN TU CUADERNO LOS NUMEROS IGUALES PARA QUE PUEDES APRENDER SU PRONUNCIACION



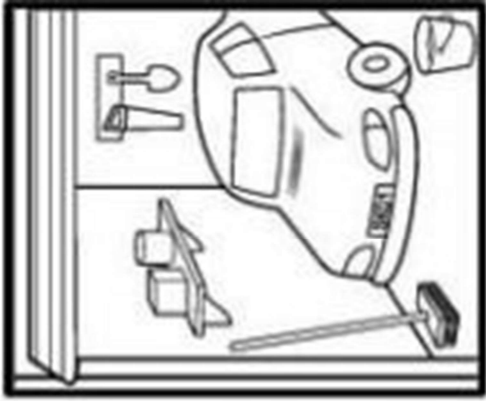

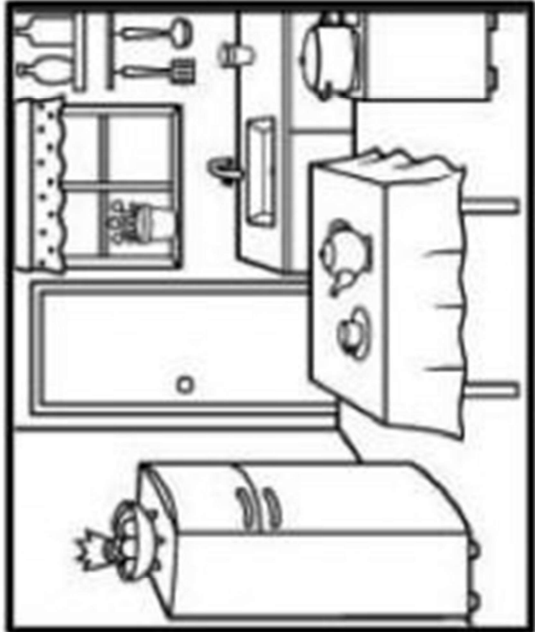
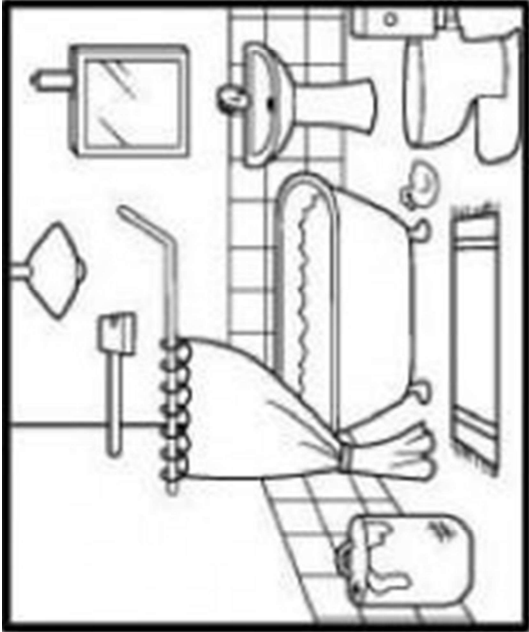
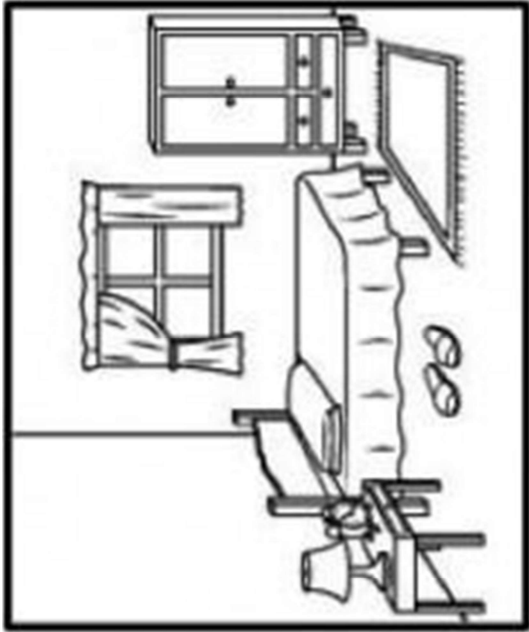
- 1 Papá - father - fader
- 2 Mamá - mother - moder
- 3 Hermano - brother - broder
- 4 Hermana - sister - sister
- 5 Abuelo - grandfather - gran fader
- 6 Abuela - grandmother - gran moder

# LA CASA

COLOREAR, RECORTAR, ARMAR Y PEGAR EL ROMPECABEZAS SOBRE UN OCTAVO DE CARTULINA

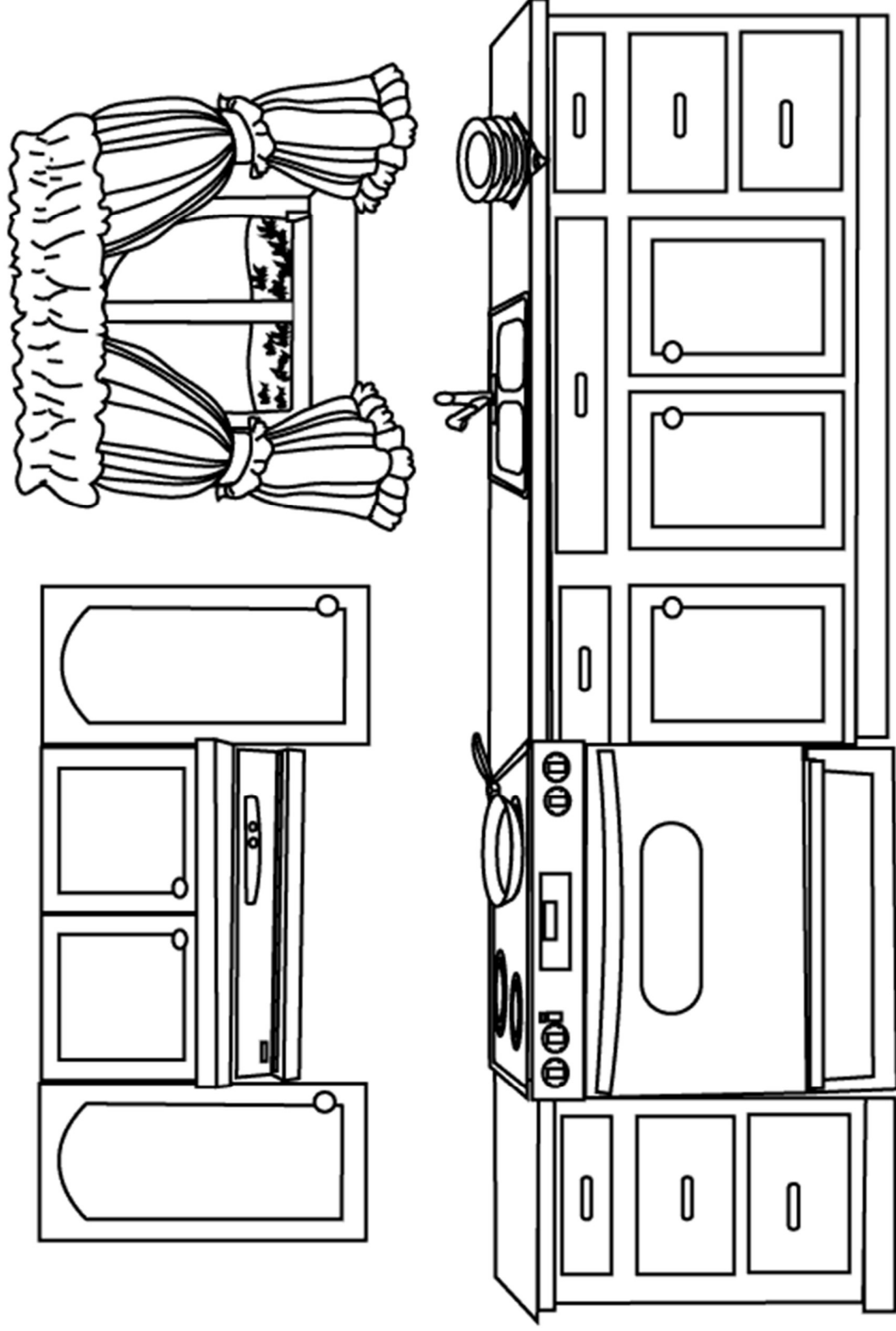


IDENTIFICA CADA LUGAR DE LA CASA Y COLOREA SOLO LOS QUE HAY EN LA TUYA




DECORA A TU GUSTO Y APRENDE SU PRONUNCIACION

COCINA - KITCHEN - QUICHEN



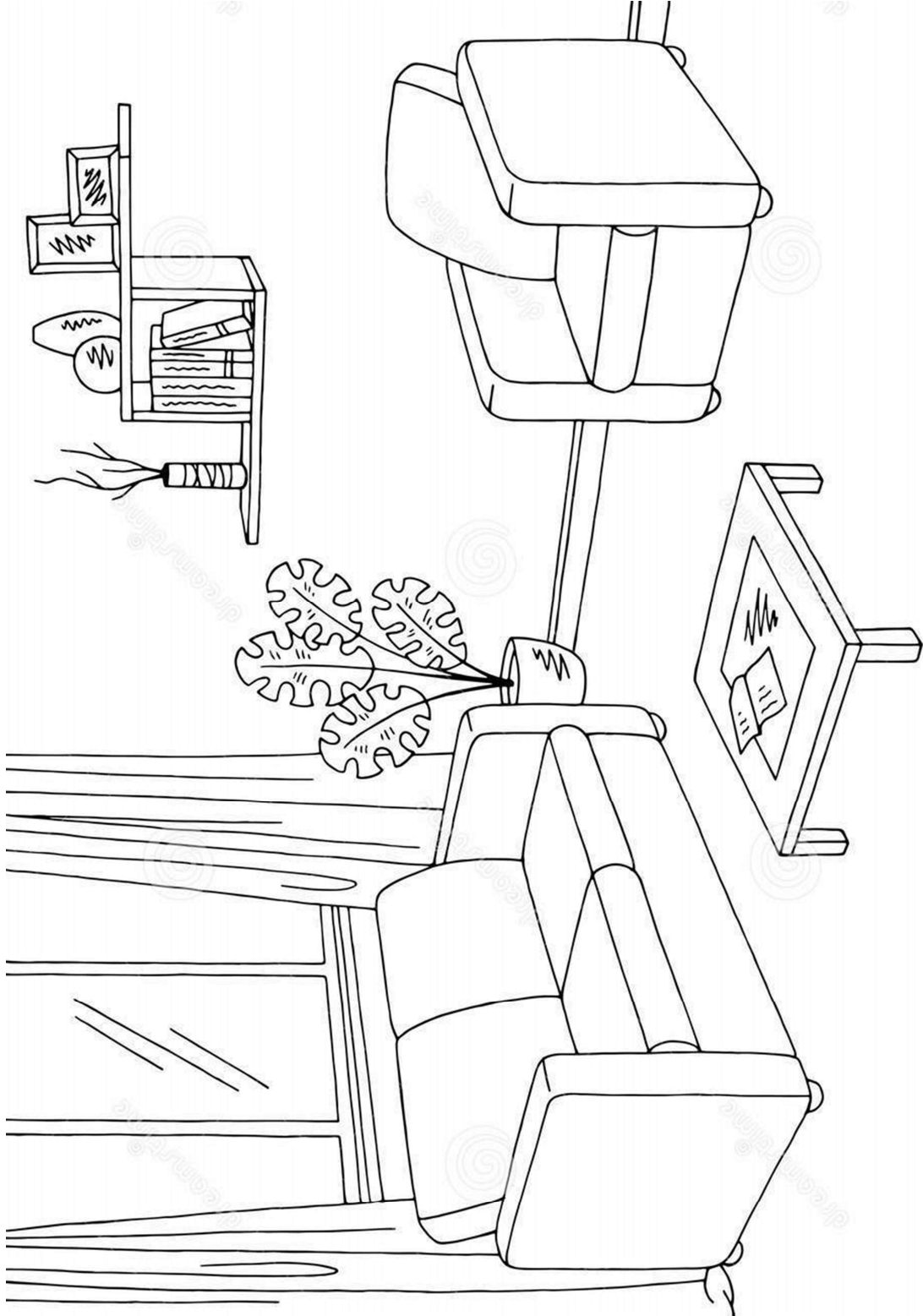


DECORA A TU GUSTO Y APRENDE SU PRONUNCIACION  
COMEDOR – DINING ROOM – DININRUM




DECORA A TU GUSTO Y APRENDE SU PRONUNCIACION

SALA - LIVING ROOM - LIVINRUM



DECORA A TU GUSTO Y APRENDE SU PRONUNCIACION

DORMITORIO - BEDROOM - BEDRUM





DECORA A TU GUSTO Y APRENDE SU PRONUNCIACION

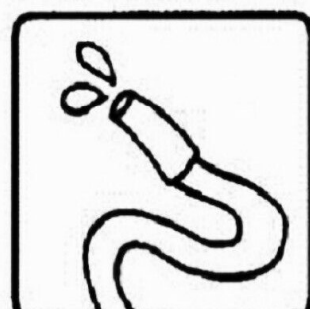




BAÑO - BATHROOM - BADRUM



OBSERVA LAS IMÁGENES, COLOREALAS Y COMENTA CON TUS COMPAÑERITOS Y MAESTRA EN LO QUE MAS TE GUSTA COLABORAR EN TU CASA



COLOREA Y UNE A CADA PROFESIONAL CON SU INSTRUMENTO DE TRABAJO



APRENDE LA ADIVINANZA Y ENCIERRA Y COLOREA LA RESPUESTA CORRECTA



ADIVINA, ADIVINANZA...

CON UNA MANGUERA,  
CASCO Y ESCALERA,  
APAGO LOS FUEGOS  
Y LAS HOGUERAS.



APRENDE LA ADIVINANZA Y ENCIERRA Y COLOREA LA RESPUESTA CORRECTA




ADIVINA, ADIVINANZA...

CON UNA MANGUERA,  
CASCO Y ESCALERA,  
APAGO LOS FUEGOS  
Y LAS HOGUERAS.



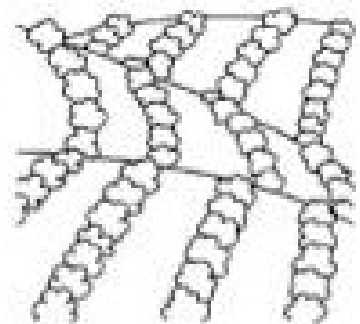
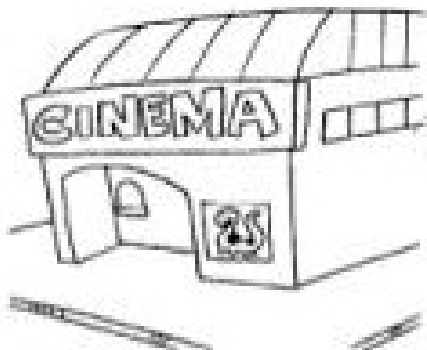
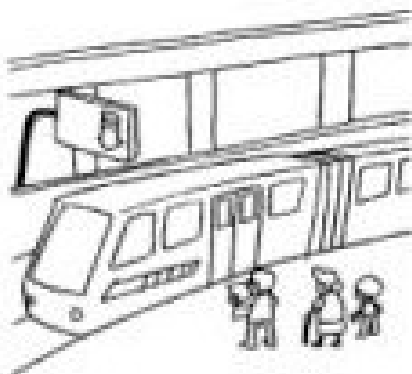

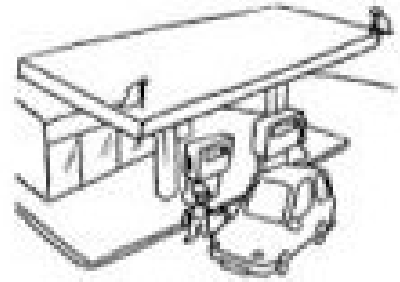


# OFICIOS Y PROFESIONES

COLOREA LOS QUE MAS TE LLAMEN LA ATENCION





OBSERVA LAS IMÁGENES Y COLOREA SOLO LOS SITIOS QUE HAY EN TU PUEBLO



RELLENA CON PAPELITOS AZULES, BLANCOS Y VERDES

# CÓRDOBA



RELLENA CON PAPELITOS AMARILLOS, AZULES Y ROJOS




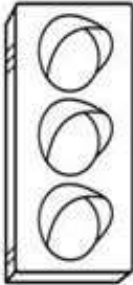









**Cooperar** es ayudar  
a otros a realizar una tarea.



**Responsabilidad**  
es cuidar tus pertenencias.

- Nombra cada dibujos y colorea el cuadro de la sílaba con la que inicia cada imagen


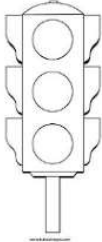

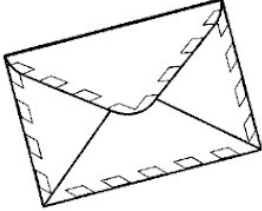
								
su	so	sa	si	so	se	se	sa	so
								
so	se	si	so	su	sa	se	sa	si
								
so	se	sa	sa	si	so	so	si	su

Colorea las letras y los objetos:



Remarca y copia las sílabas:

S A	S E	S I	S O	S U
s a	s e	s i	s o	s u

Colorea	completa	copia
	<div style="border: 1px dashed black; width: 100px; height: 100px; display: flex; align-items: center; justify-content: center;"> <span style="font-size: 2em;">l</span> </div>	<hr style="border-top: 1px dashed black;"/>
	<div style="border: 1px dashed black; width: 100px; height: 100px; display: flex; align-items: center; justify-content: center;"> <span style="font-size: 2em;">maforo</span> </div>	<hr style="border-top: 1px dashed black;"/>
	<div style="border: 1px dashed black; width: 100px; height: 100px; display: flex; align-items: center; justify-content: center;"> <span style="font-size: 2em;">rena</span> </div>	<hr style="border-top: 1px dashed black;"/>
	<div style="border: 1px dashed black; width: 100px; height: 100px; display: flex; align-items: center; justify-content: center;"> <span style="font-size: 2em;">bre</span> </div>	<hr style="border-top: 1px dashed black;"/>
$1+2=3$	<div style="border: 1px dashed black; width: 100px; height: 100px; display: flex; align-items: center; justify-content: center;"> <span style="font-size: 2em;">ma</span> </div>	<hr style="border-top: 1px dashed black;"/>



Recorta las sílabas y colócalas donde le corresponde:

se

so




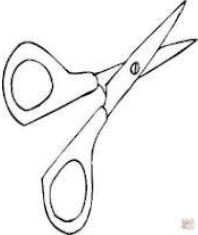


su

sa

si



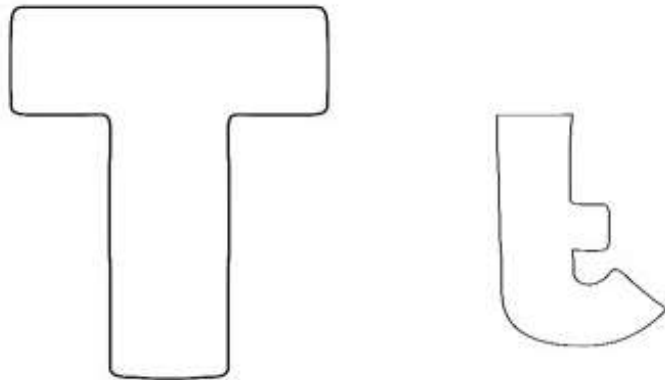


Colorea	completa	copia
	<div style="border: 1px dashed black; width: 100px; height: 100px; display: flex; align-items: center; justify-content: center;"> <span style="font-size: 2em; font-weight: bold;">mbor</span> </div>	
	<div style="border: 1px dashed black; width: 100px; height: 100px; display: flex; align-items: center; justify-content: center;"> <span style="font-size: 2em; font-weight: bold;">lefono</span> </div>	
	<div style="border: 1px dashed black; width: 100px; height: 100px; display: flex; align-items: center; justify-content: center;"> <span style="font-size: 2em; font-weight: bold;">jeras</span> </div>	
	<div style="border: 1px dashed black; width: 100px; height: 100px; display: flex; align-items: center; justify-content: center;"> <span style="font-size: 2em; font-weight: bold;">rtuga</span> </div>	
	<div style="border: 1px dashed black; width: 100px; height: 100px; display: flex; align-items: center; justify-content: center;"> <span style="font-size: 2em; font-weight: bold;">lipan</span> </div>	

Recorta las silabas y colócalas donde le corresponde:

ti	ta	tu	to	te
----	----	----	----	----

Colorea la letra



Repasa la letra





Escribe la letra



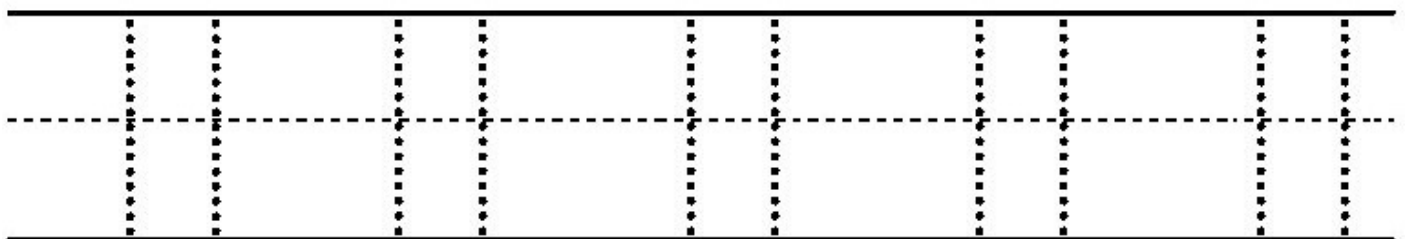
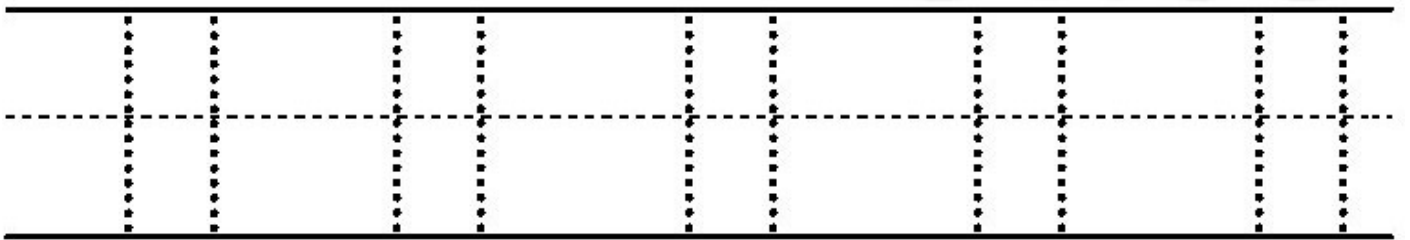
Rodea la letra

T o r **T** u t A s u





1 1



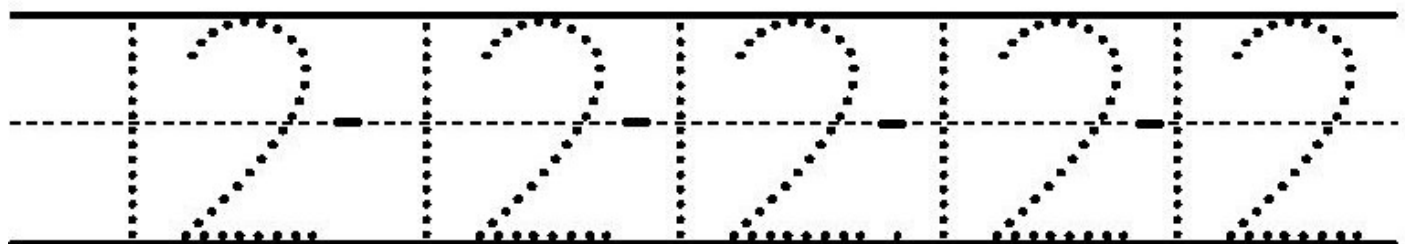
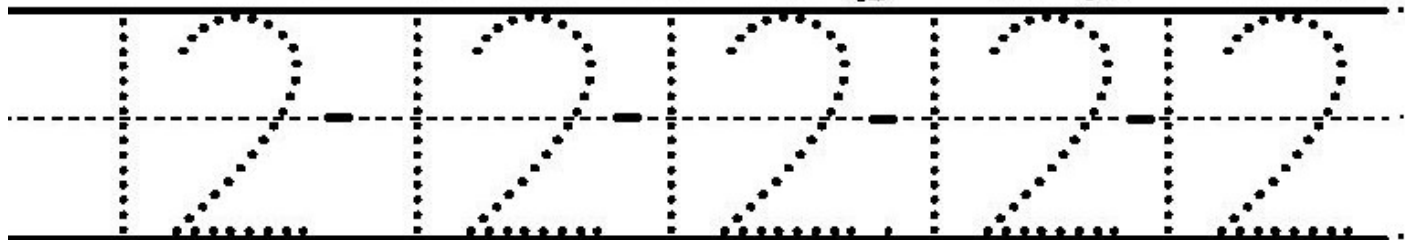
Once





# 12



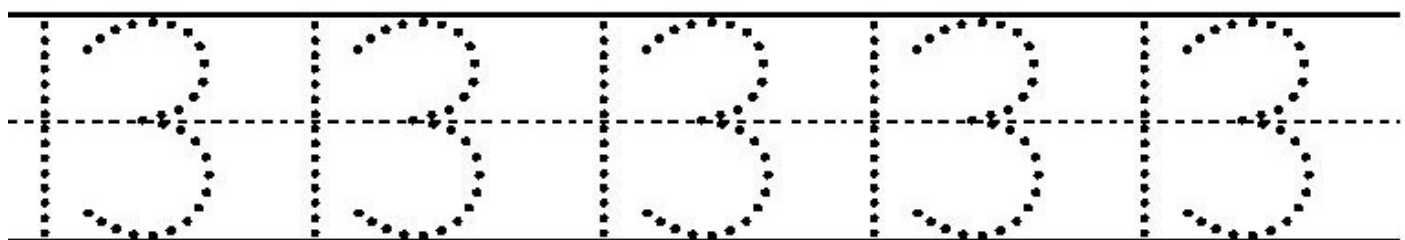
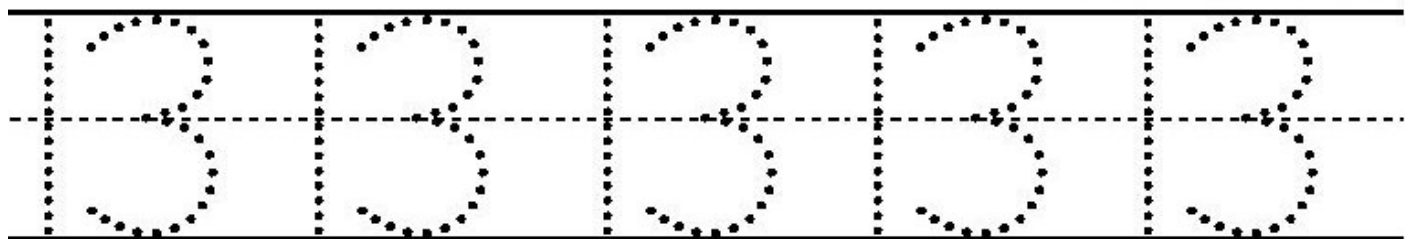
Doce



13



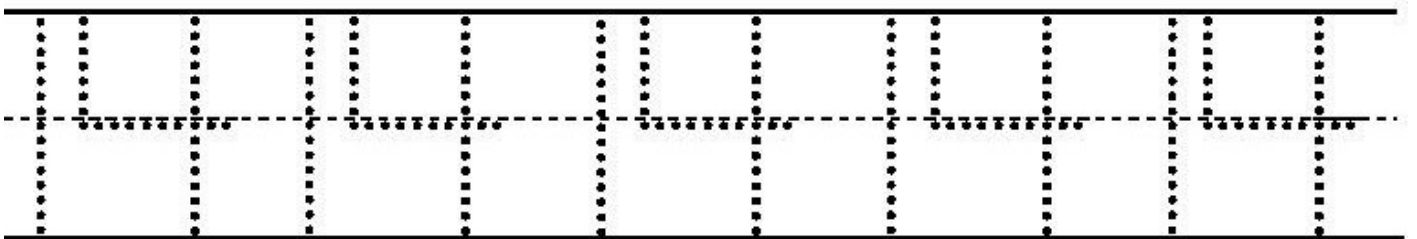
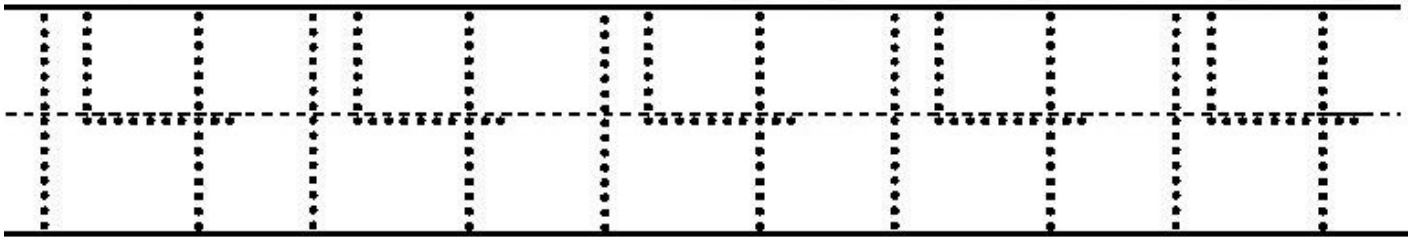
Trece




# 14



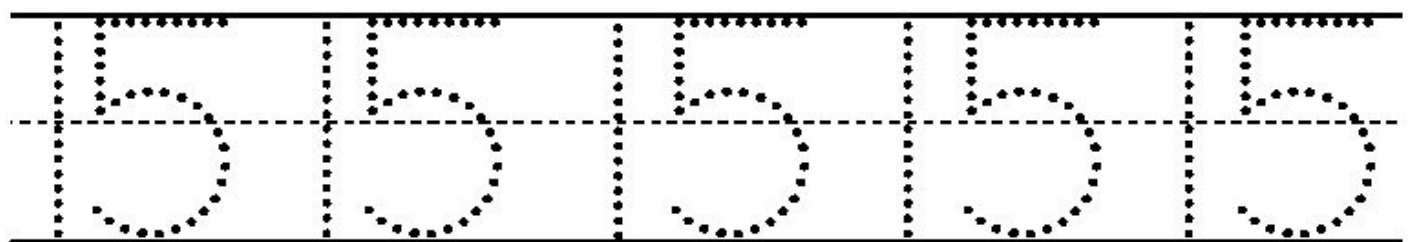
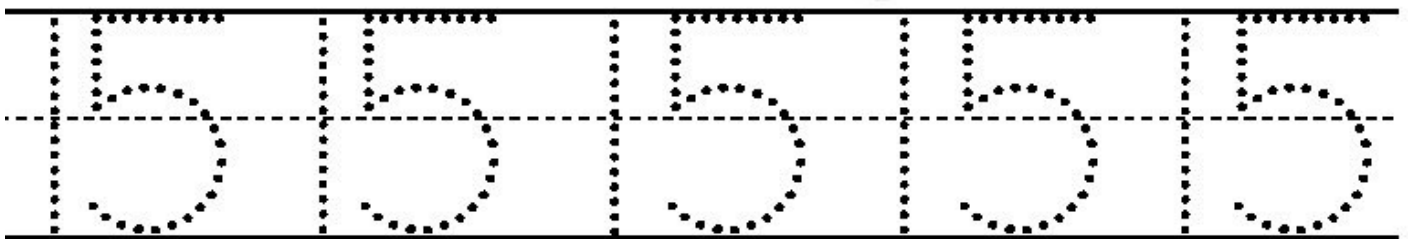
# Catorce



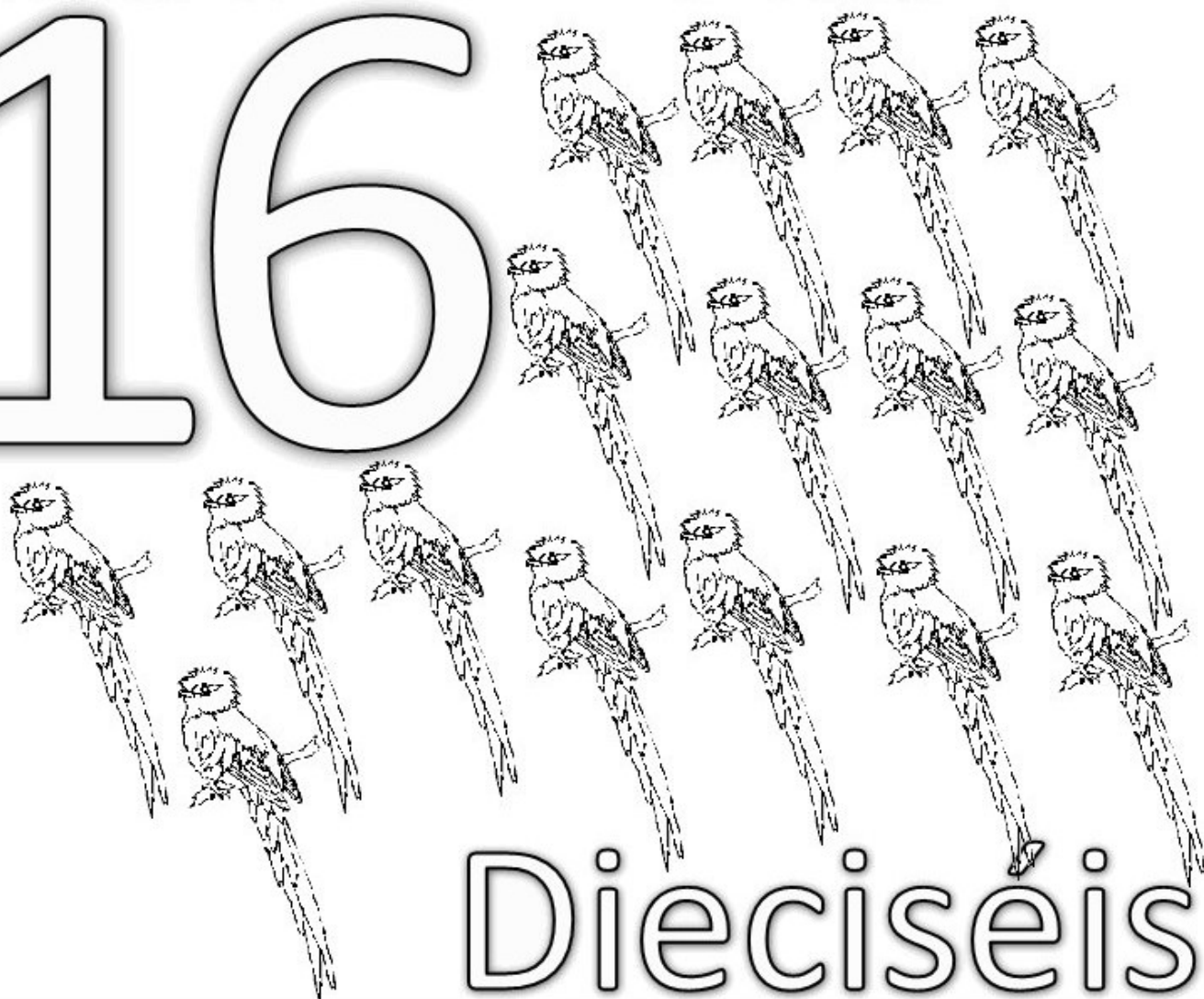
15



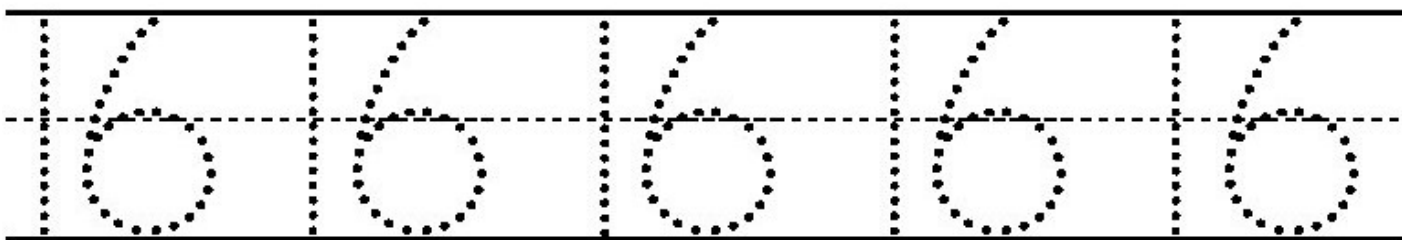
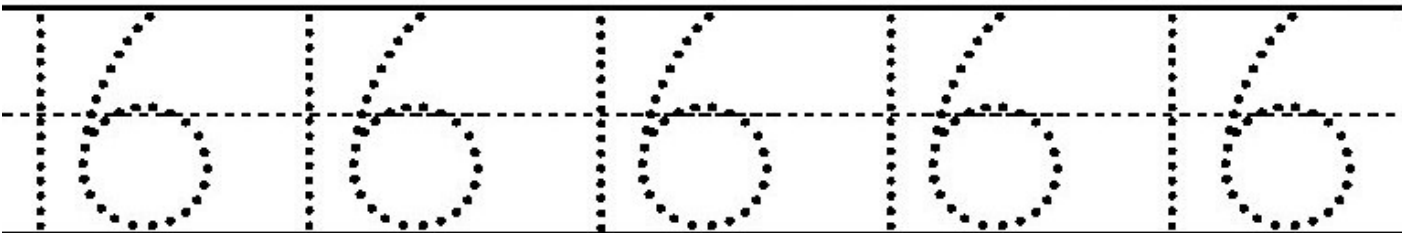
Quince



16



Dieciséis

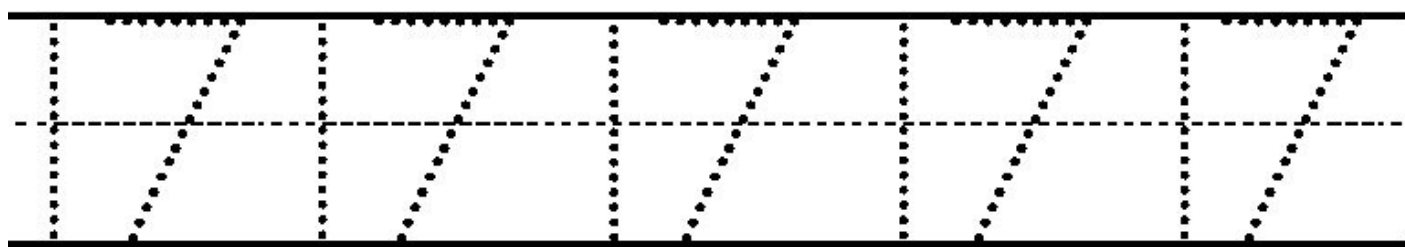
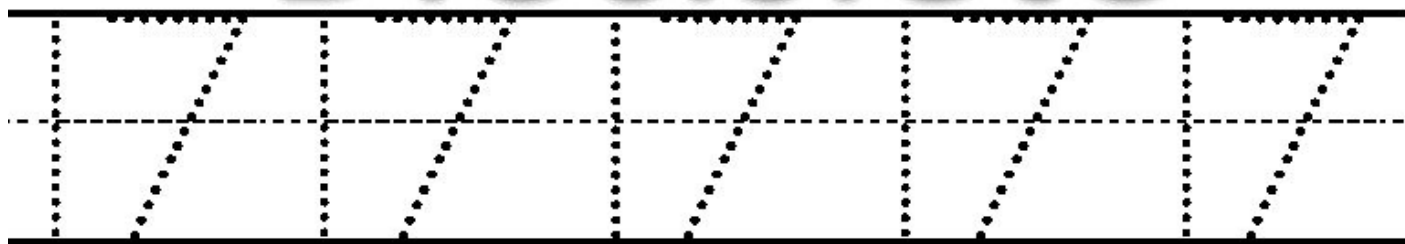





# 17



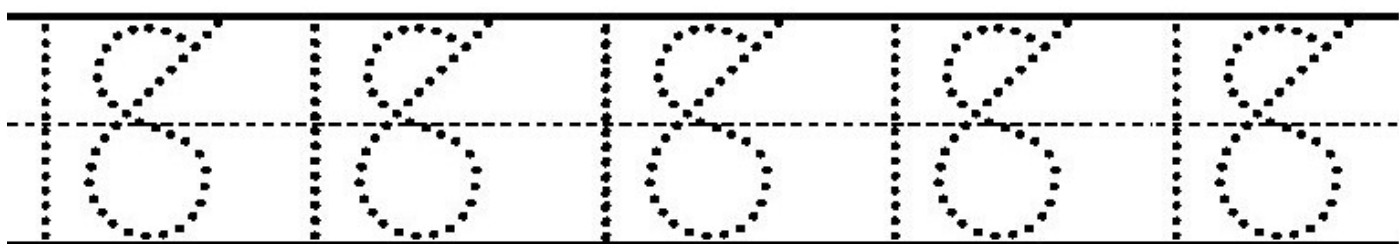
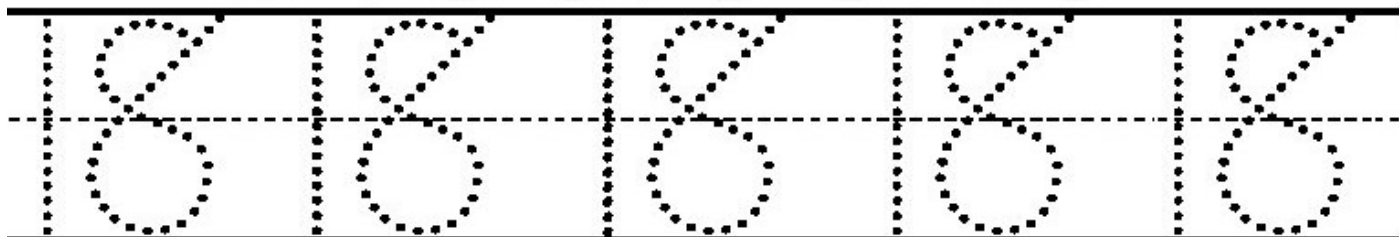
# Diecisiete




18



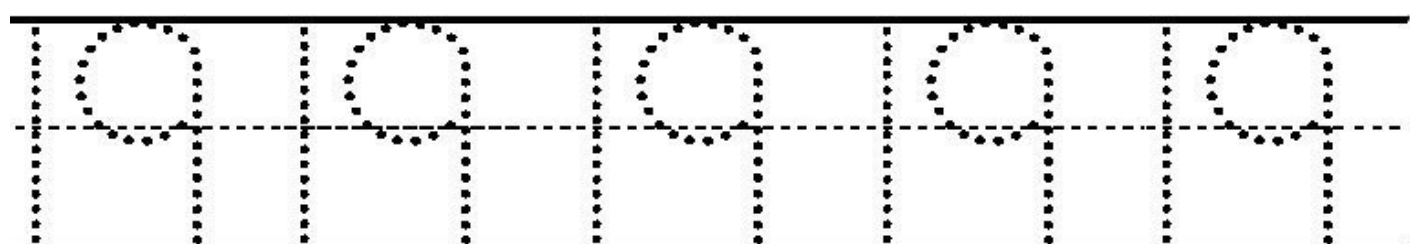
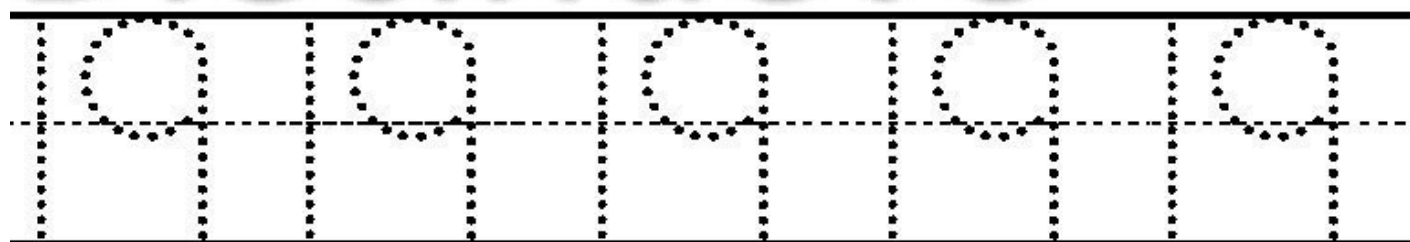
Dieciocho




19



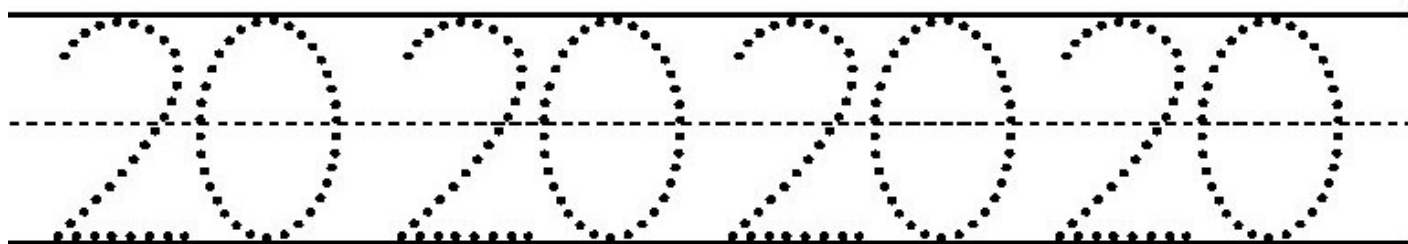
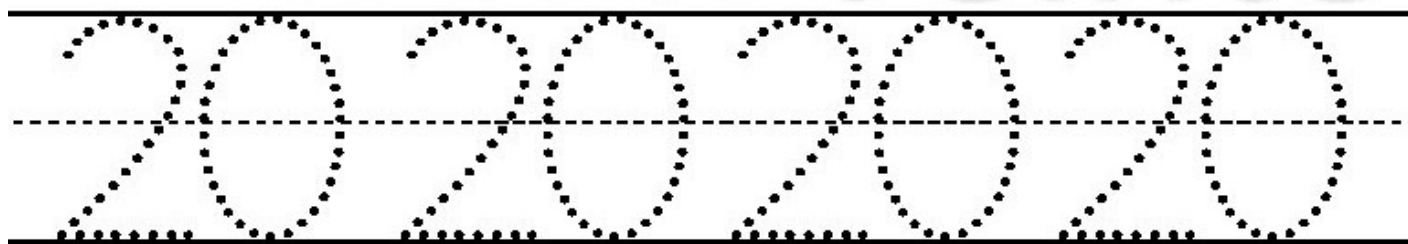
Diecinueve











































20



Veinte



COMPLETA LA SERIE  
Y CÓPIALA DEBAJO.

# Números en Inglés



Uno  
One  
(oan)



Dos  
Two  
(tù)



Tres  
three  
(tri)




Cuatro  
four  
(for)




Cinco  
five  
(faiv)



Seis  
Six  
(sics)



Siete  
seven  
(seven)



Ocho  
eighth  
(eit)



Nueve  
nine  
(nain)




Diez  
ten  
(ten)

## ACTIVIDADES

1. Pronunciar muy bien los números del 1 al 10 en inglés.
2. Colorea los números

COLOREA DE VERDE LAS IMÁGENES Y APRENDE SU PRONUNCIACION

VERDE - GREEN - GRIN




REPASA CON COLOR VERDE

green

COLOREA DE VERDE LAS IMÁGENES Y APRENDE SU PRONUNCIACION

VERDE - GREEN - GRIN

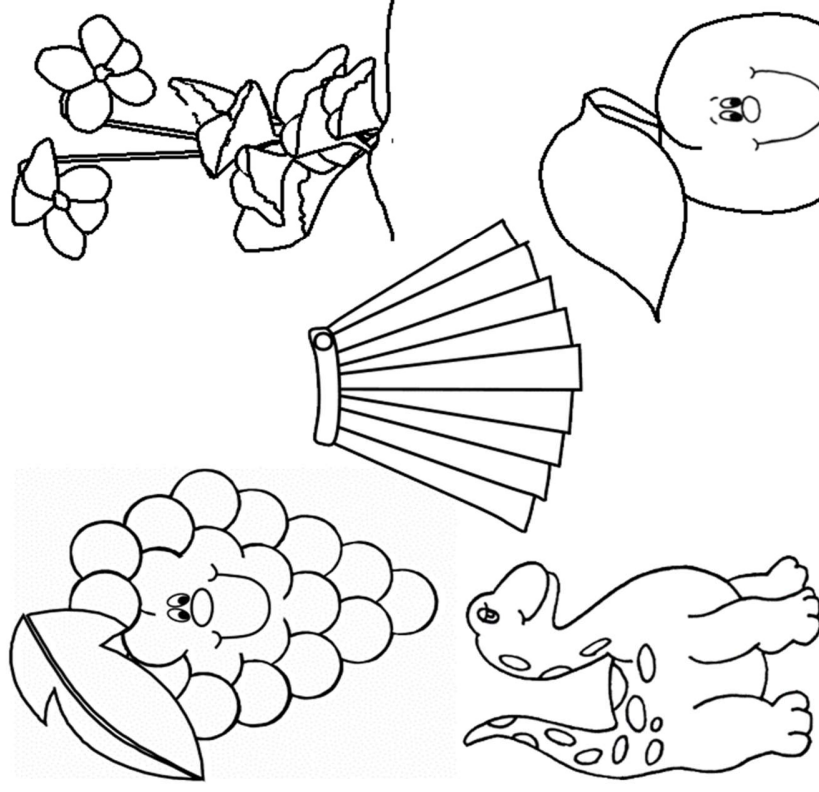


REPASA CON COLOR VERDE

green

COLOREA DE MORADO LAS IMÁGENES Y APRENDE SU PRONUNCIACION

MORADO - PURPLE

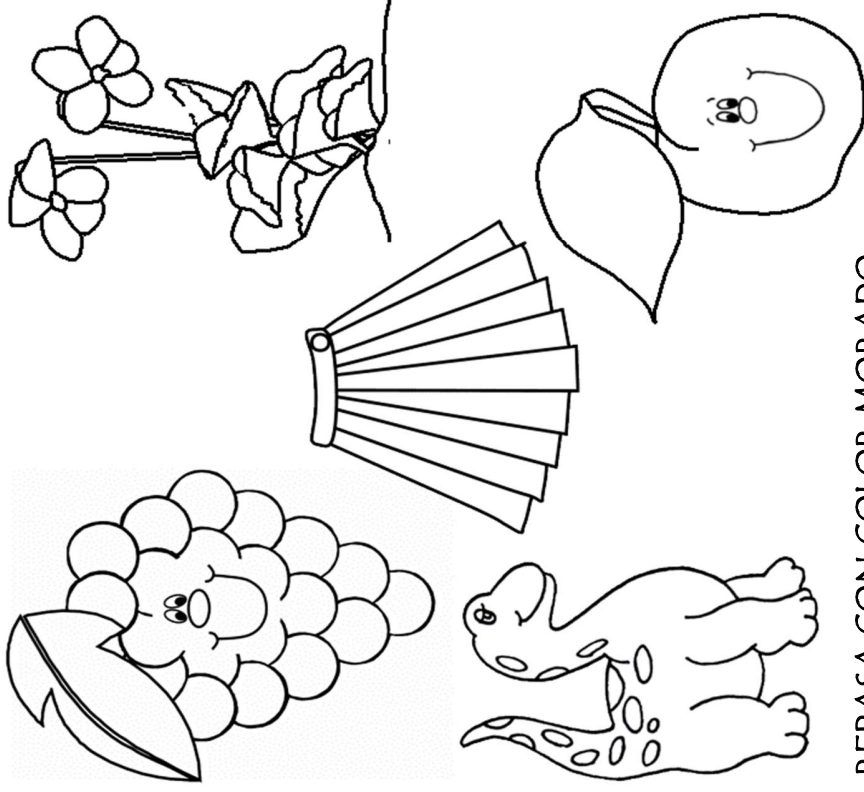


REPASA CON COLOR MORADO

purple

COLOREA DE MORADO LAS IMÁGENES Y APRENDE SU PRONUNCIACION

MORADO - PURPLE




REPASA CON COLOR MORADO

purple



COLOREA DE NARANJA LAS IMÁGENES Y APRENDE SU PRONUNCIACION

NARANJA - ORANGE




REPASA CON COLOR NARANJA

orange

COLOREA DE NARANJA LAS IMÁGENES Y APRENDE SU PRONUNCIACION


NARANJA - ORANGE




REPASA CON COLOR NARANJA

orange


Soy el  
rectángulo.  
Repasa mis  
cuatro lados  
y coloréame.





Soy el  
rectángulo.  
Repasa mis  
cuatro lados  
y coloréame.





COLOREA LOS RECTANGULOS DE MORADO



**Óvalo**



**Óvalo**



Copia los óvalos igual que el modelo

